操作手册

一、 北京市统一身份认证注册及登录

资质申报需要使用北京市统一身份认证登录，如果贵单位当前没有注册过，请您首先完成北京市统一身份认证注册。登录注册问题咨询热线：010-58511090（工作日：9:00 - 17:30）

图 1.1 统一身份认证

二、 申报入口

方式一：通过“首都之窗”，在政务服务目录中选择“市规划自然资源委员会”，选择您要申报的事项。如下图所示：

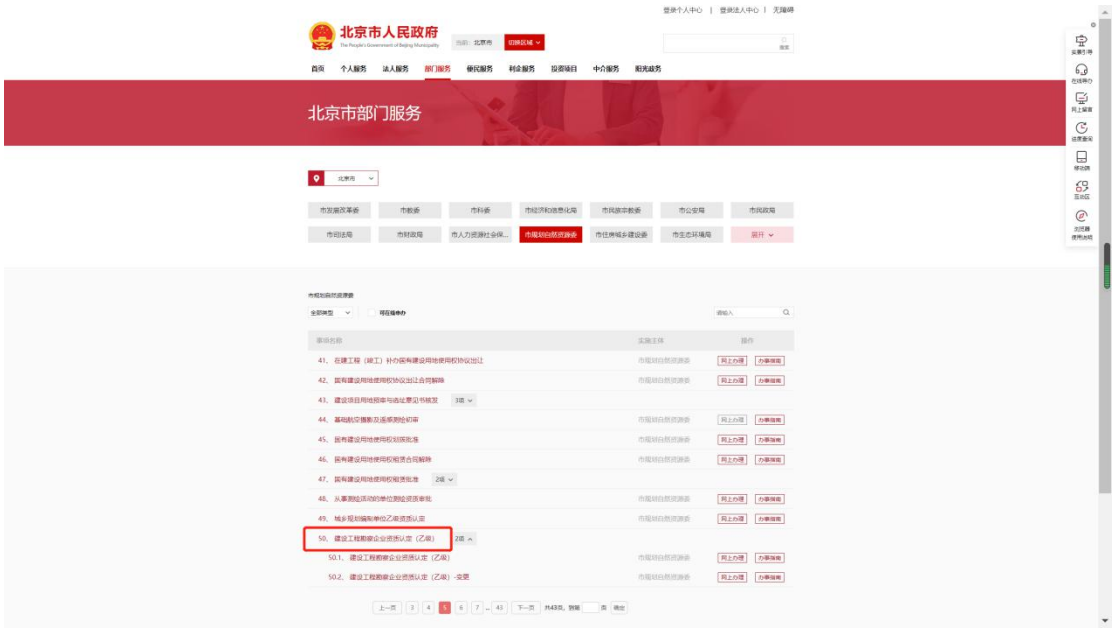

图 2.1 建设工程勘察企业资质认定（乙级）

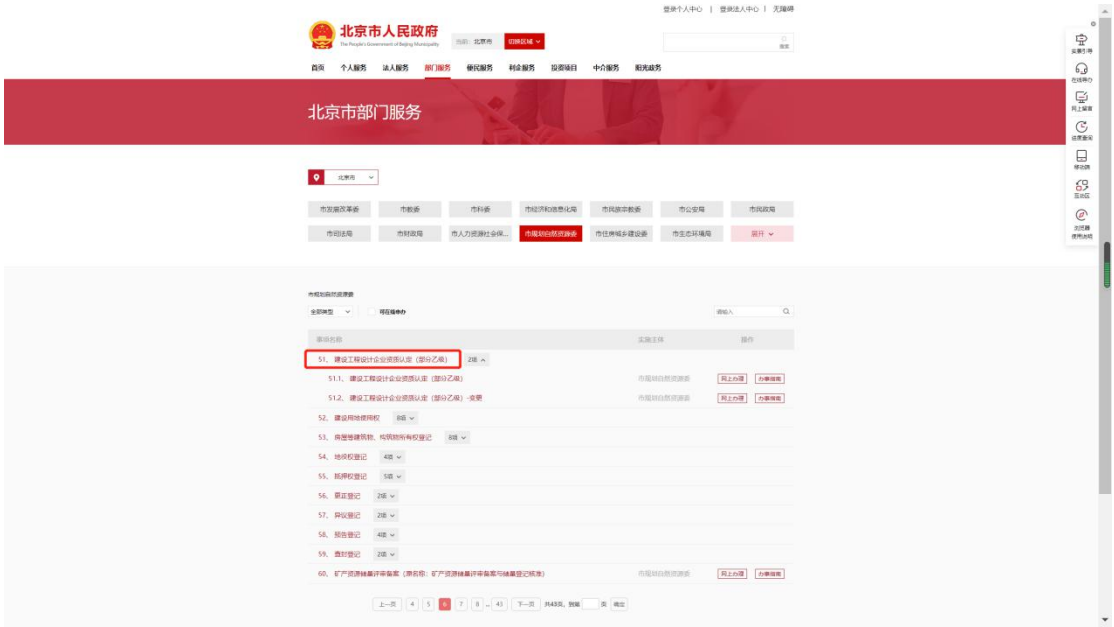

图 2.2 建设工程设计企业资质认定（部分乙级）

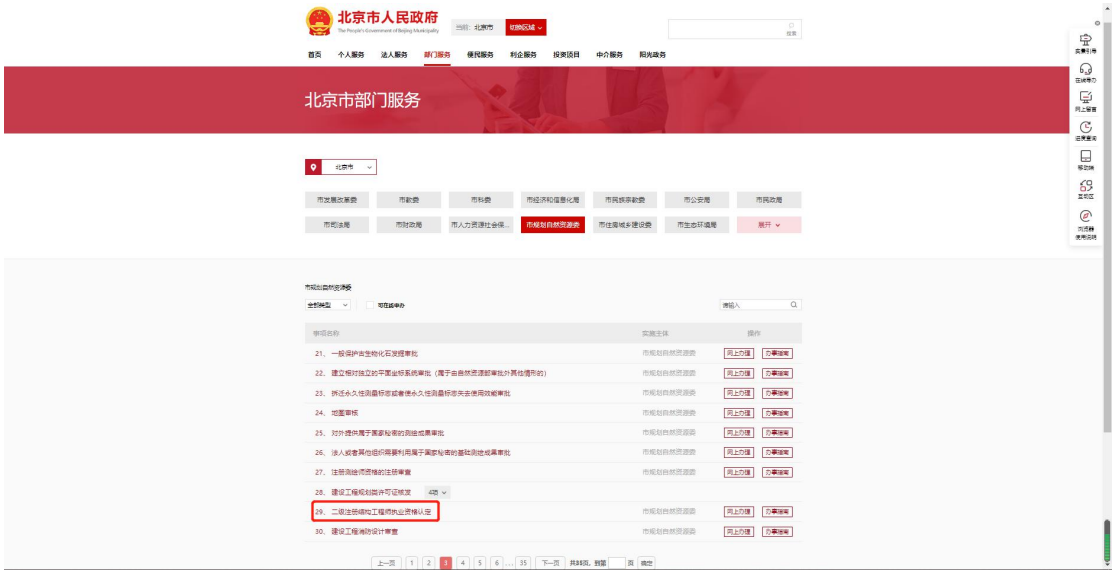

图 2.3 二级注册结构工程师执业资格认定

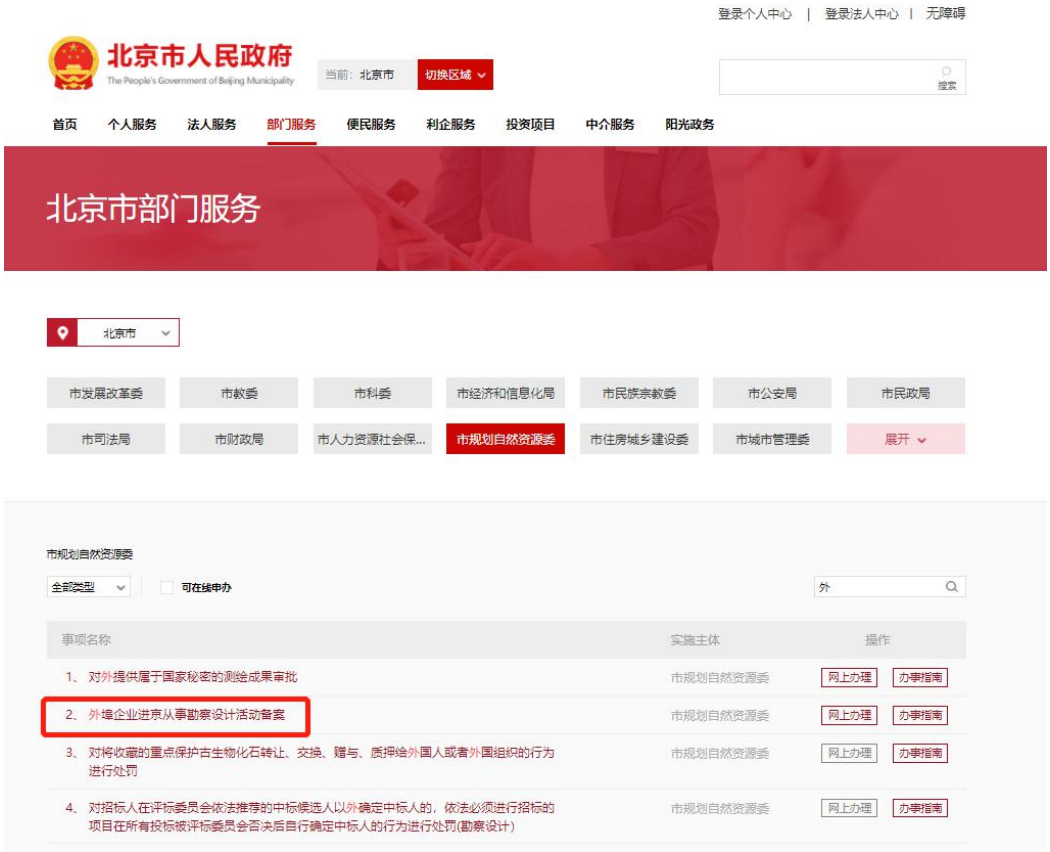

图 2.4 外埠企业进京从事勘察设计活动备案

点击“网上办理”，如果您当前已登录，系统自动跳转进入申报页面；如果您当前未登录，系统会先跳转至登陆页面，完成登陆后，即可进入申报页面。如下图所示：

图 2.5 统一身份认证登录

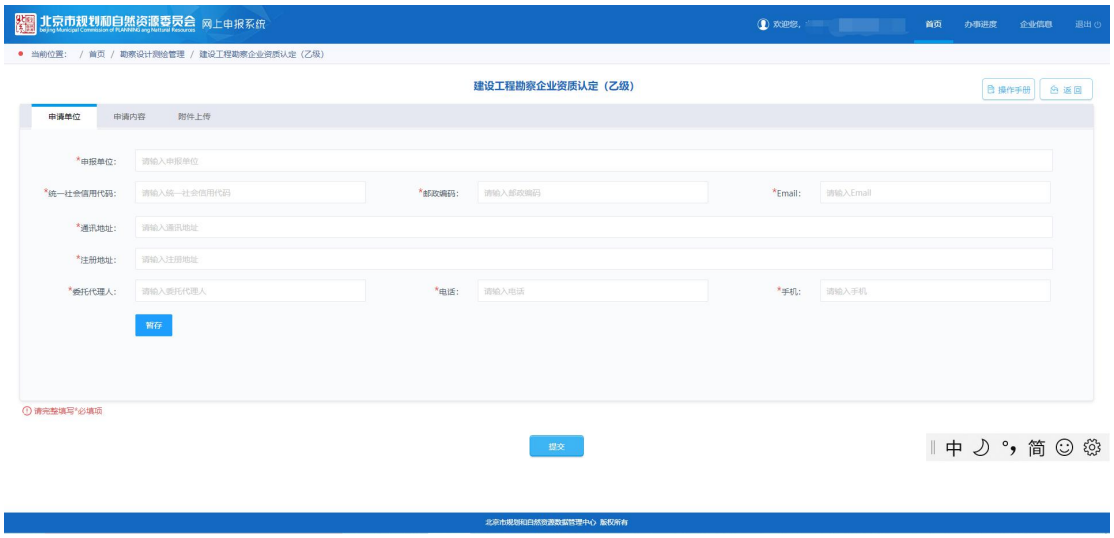

图 2.6 建设工程勘察企业资质认定（乙级）申报页面

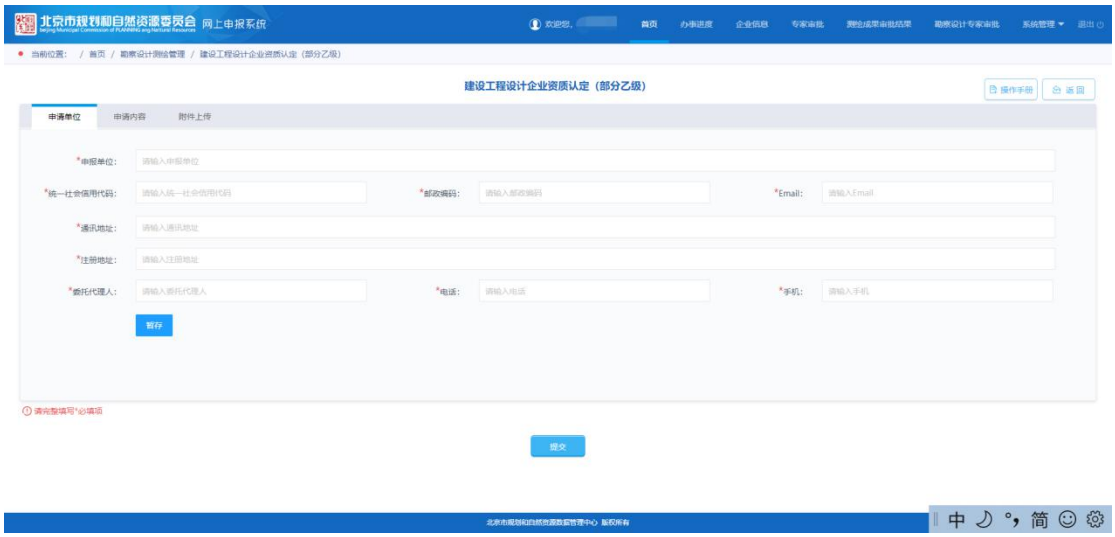

图 2.7 建设工程设计企业资质认定（部分乙级）申报页面

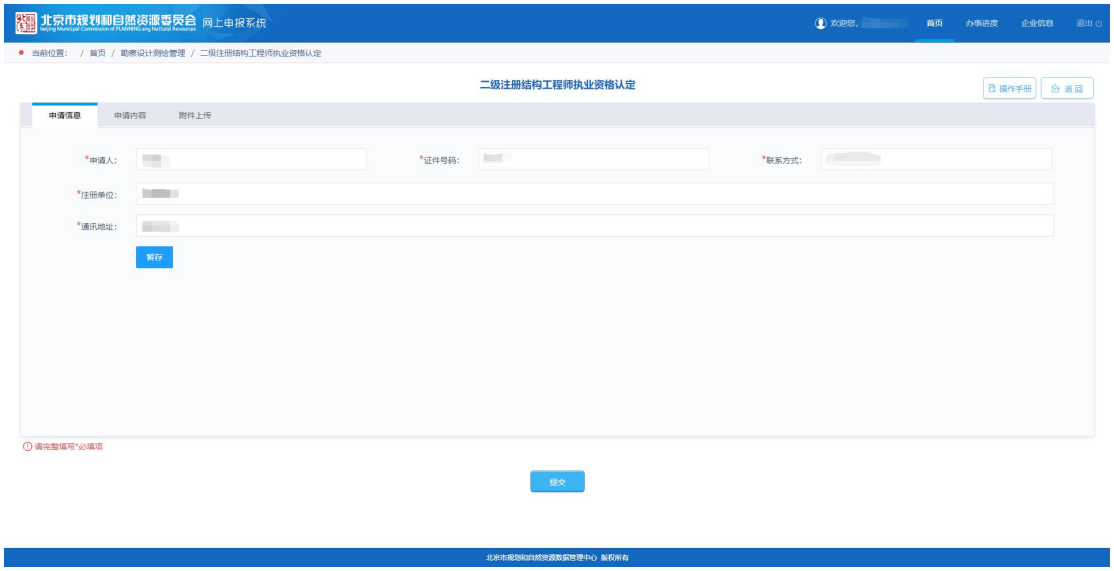

图 2.8 二级注册结构工程师执业资格认定申报页面

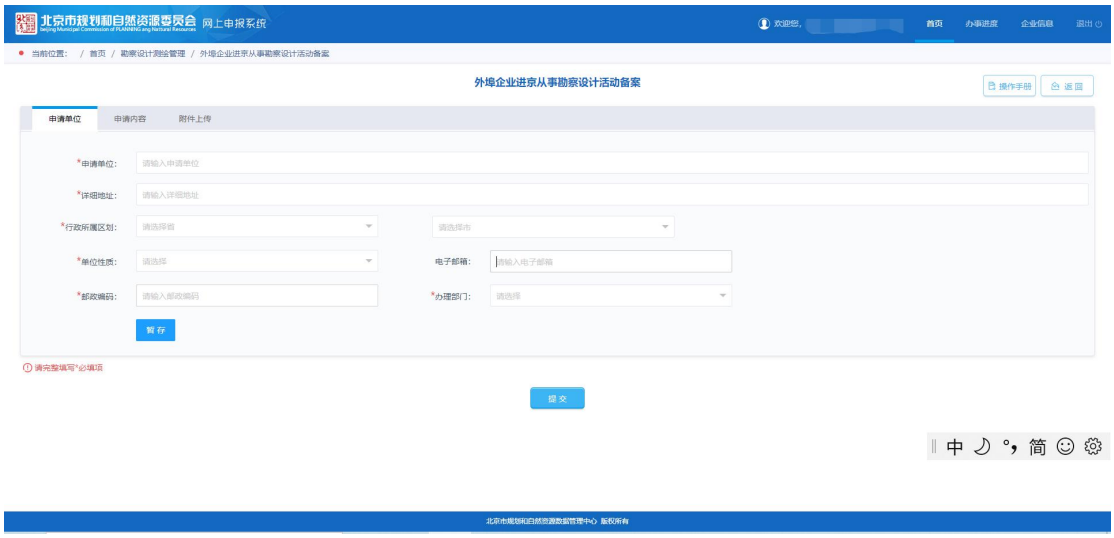

图 2.9 外埠企业进京从事勘察设计活动备案申报页面

方式二：通过北京市规划和自然资源委员会网站，政务服务栏目，点击“建设工程勘察企业资质认定（乙级）”、“建设工程设计企业资质认定（部分乙级）”图标，进入申报页面。如果您当前已登录，系统自动跳转进入申报页面；如果您当前未登录，系统会先跳转至登陆页面，完成登陆后，即可进入申报页面。如下图所示：

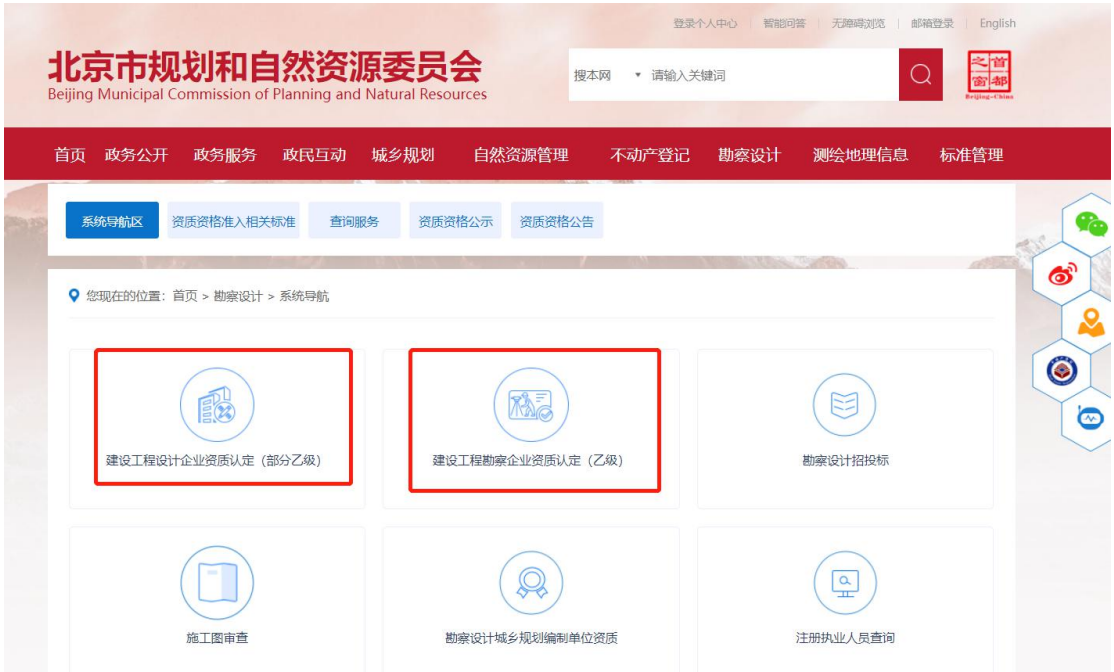

图 2.10 查看系统导航区

三、 互联网申报

3.1 建设工程勘察企业资质认定（乙级）

第一步，填写申请单位信息，包含申请单位名称、统一社会信用代码、邮政编码等。若您已在北京市统一身份认证平台完善过基本信息，此处系统会自动将已维护相关信息带出，若信息不全请手动补充。信息填写完毕，确认无误后，请点击“暂存”按钮。如下图所示：

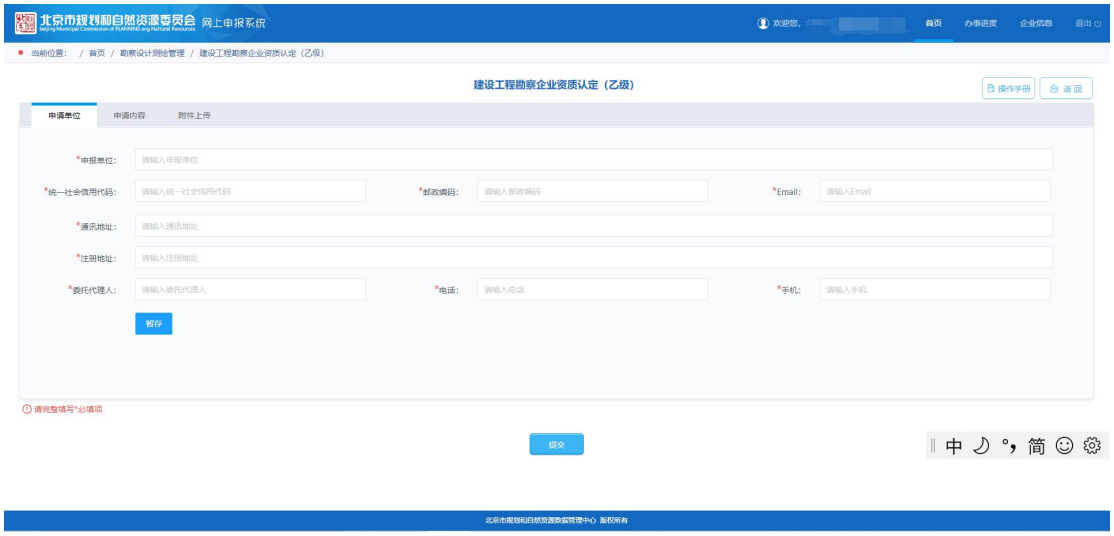

图 3.1 建设工程勘察企业资质认定（乙级）-填写申请单位页面

第二步，填写申请内容，包含申请内容、资质类别及等级，其中申请内容以“建设工程勘察企业资质认定（乙级）”为例，包含首次申请工程勘察资质、申请晋升工程勘察资质、申请增加工程勘察其他资质、申请延续工程勘察资质、企业名称发生变化需变更资质证书申请、企业合并、分立、改制、重组后，需重新核定资质申请、具有工程勘察甲级、工程设计甲级以及涉及铁路、交通、水利、信息产业、民航等方面的工程设计乙级资质的企业申请工商注册地跨省、自治区、直辖市变更申请、申请注销工程勘察资质。信息填写完毕，确认无误

后，请点击“暂存”按钮。如下图所示：

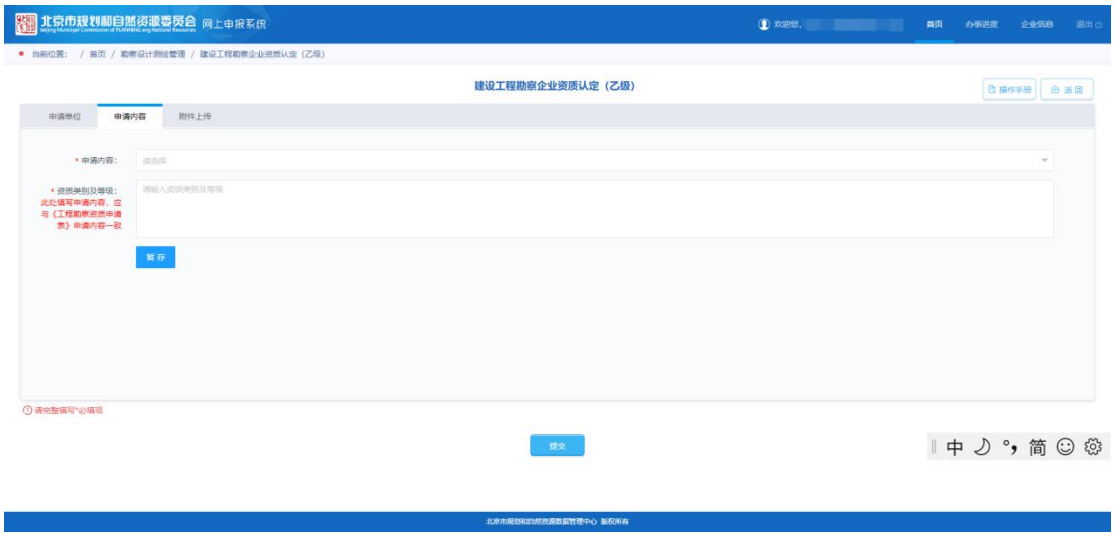

图 3.2 建设工程勘察企业资质认定（乙级）- 申请内容页面

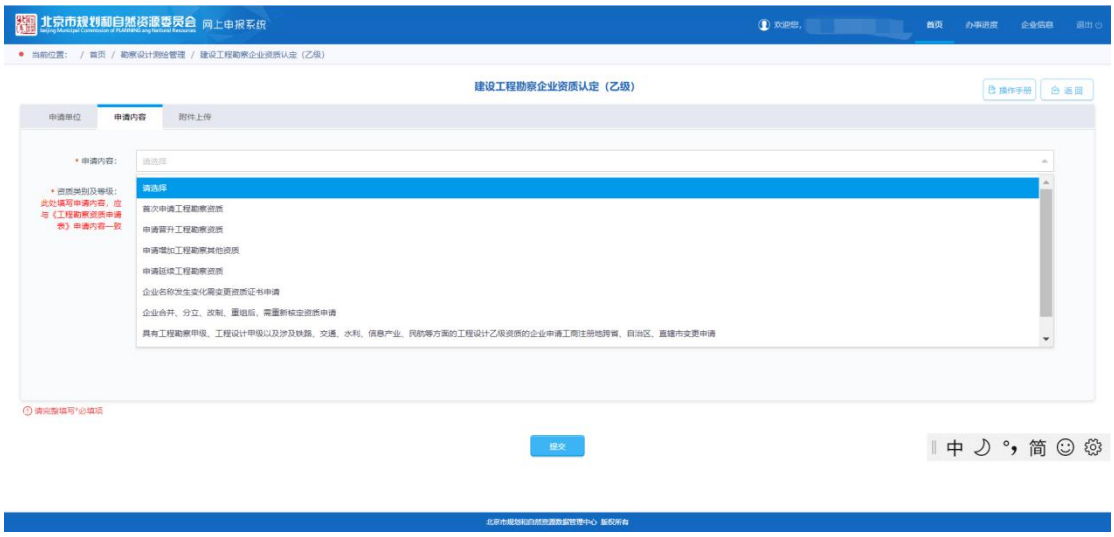

图 3.3 建设工程勘察企业资质认定（乙级）-申请内容页面

第三步，附件上传，需要上传申请表和其他附件两部分，附件要求格式为 pdf，且只能上传一个。信息填写完毕，确认无误后，请点击“暂存”按钮。如下图所示：

【温馨提示：企业上报材料内容依据不同申请类型的相关材料要求，材料全部为电子扫描件上传申报，取消纸质材料，但所要求的纸质材料要变更为电子扫描件上传（重复上传的除外）。 所上传的技术

人员材料（按照技术负责人、全部注册人员、全部非注册人员的顺序）应以“个人”为单位，身份证、毕业证、职称证、《专业技术人员基本情况及业绩表》等整合在一起， 依据资质申请表填报的人员顺序排序整合后上传。（列出目录及详细页码范围，页面清晰、可识别）】

图 3.4 建设工程看擦汗企业资质认定（乙级）-附件上传页面

第四步，所有信息确认无误后，点击“提交”按钮，完成事项申报。

图 3.5 建设工程勘察企业资质认定（乙级）-附件上传页面

3.2 二级注册结构工程师执业资格认定

第一步，填写申请人员信息，包含申报人姓名、证件号码、联系方式、注册单位、通讯地址。 信息填写完毕，确认无误后，请点击“暂存”按钮。如下图所示：

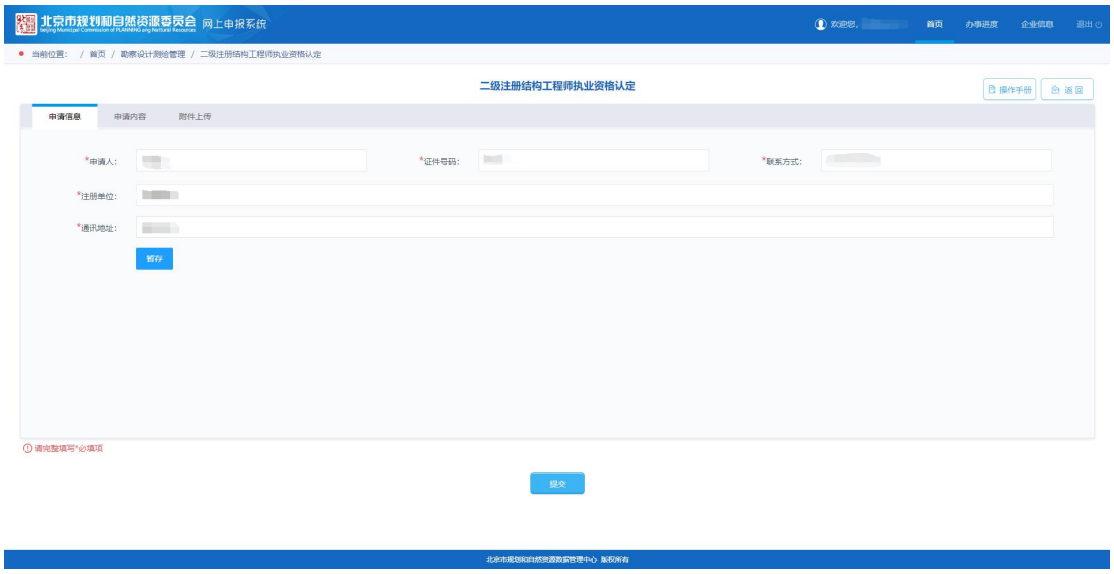

图 3.6 二级注册结构工程师执业资格认定-申请人员信息页面

第二步，申请内容，其中申请内容包括：初始注册、延续注册、变更注册、更改、补办注册、注销注册、预注册。如果选择的是“延续注册”、“变更注册”、“更改、补办注册”、“注销注册”需在下方填写“原注册证书号”和“原注册有效期”。信息填写完毕，确认无误后，请点击“暂存”按钮。如下图所示：

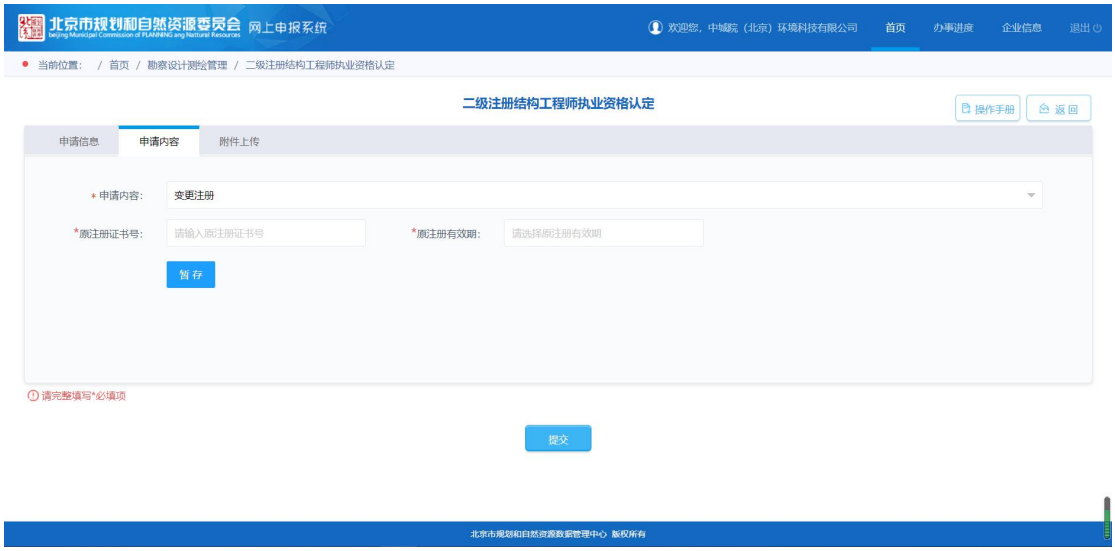

图 3.7 二级注册结构工程师执业资格认定-申请内容页面

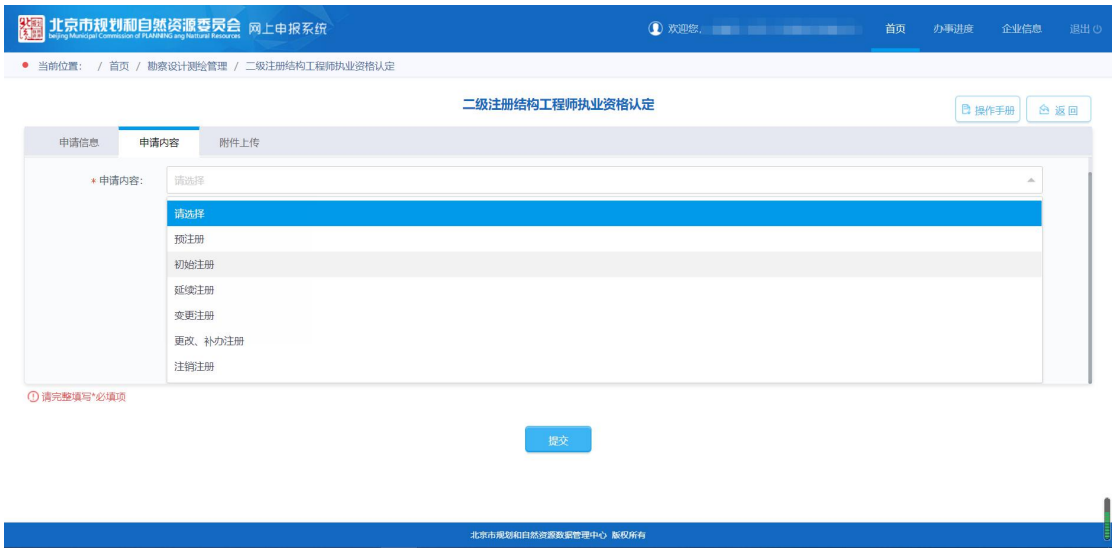

图 3.8 二级注册结构工程师执业资格认定-申请内容页面

第三步，附件上传，需要上传申请表和其他附件两部分，附件要求格式为 pdf，且只能上传一个。信息填写完毕，确认无误后，请点击“暂存”按钮。如下图所示：

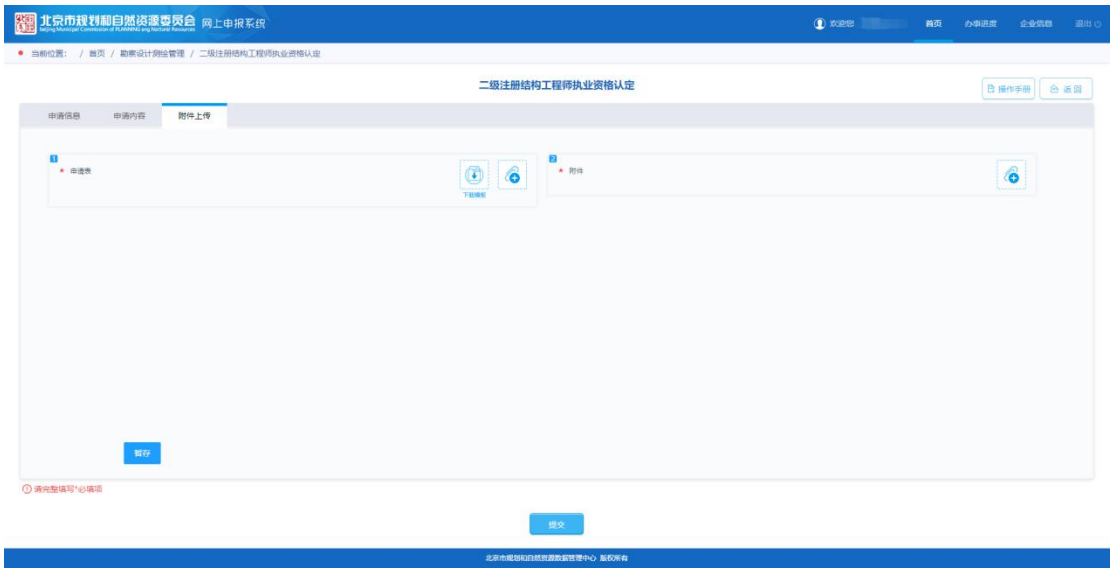

图 3.9 二级注册结构工程师执业资格认定-附件上传页面

第四步，所有信息确认无误后，点击“提交”按钮，完成事项申报。

图 3.10 二级注册结构工程师执业资格认定-附件上传页面

3.3 外埠企业进京从事勘察设计活动备案

第一步，填写申请单位信息，包含申请单位名称、详细地址、行政所属区划、单位性质、邮政编码等。若您已在北京市统一身份认证

平台完善过基本信息，此处系统会自动将已维护相关信息带出，若信息不全请手动补充。

信息填写完毕，确认无误后，请点击“暂存”按钮。如下图所示：

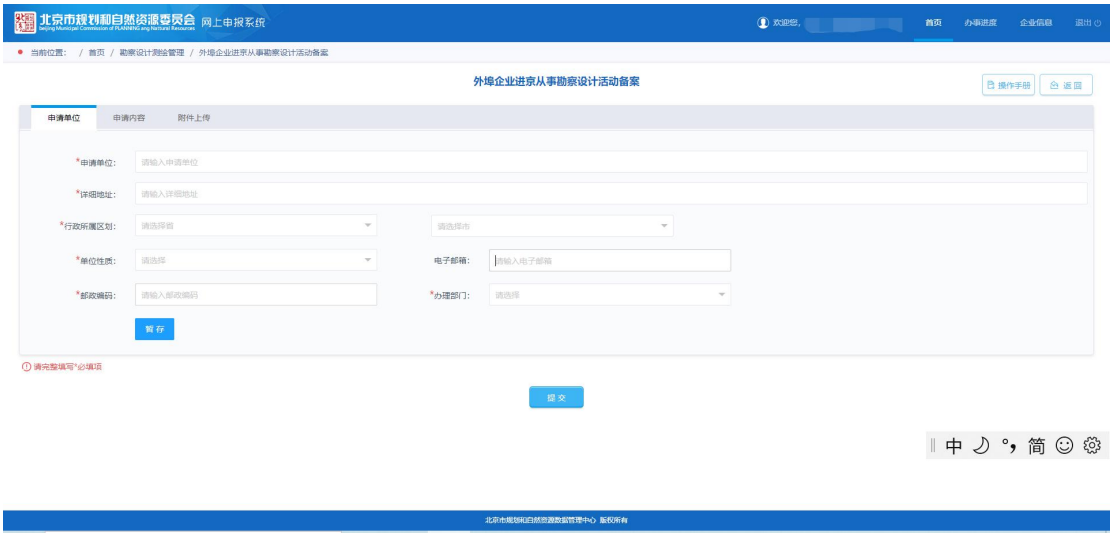

图 3.11 外埠企业进京从事勘察设计活动备案-申请单位页面

第二步，填写申请内容，包含企业名称、法定代表人、技术负责人、单位地址、资质证书编号等。若您已在北京市统一身份认证平台完善过基本信息，此处系统会自动将已维护相关信息带出，若信息不全请手动补充。

信息填写完毕，确认无误后，请点击“暂存”按钮。如下图所示：

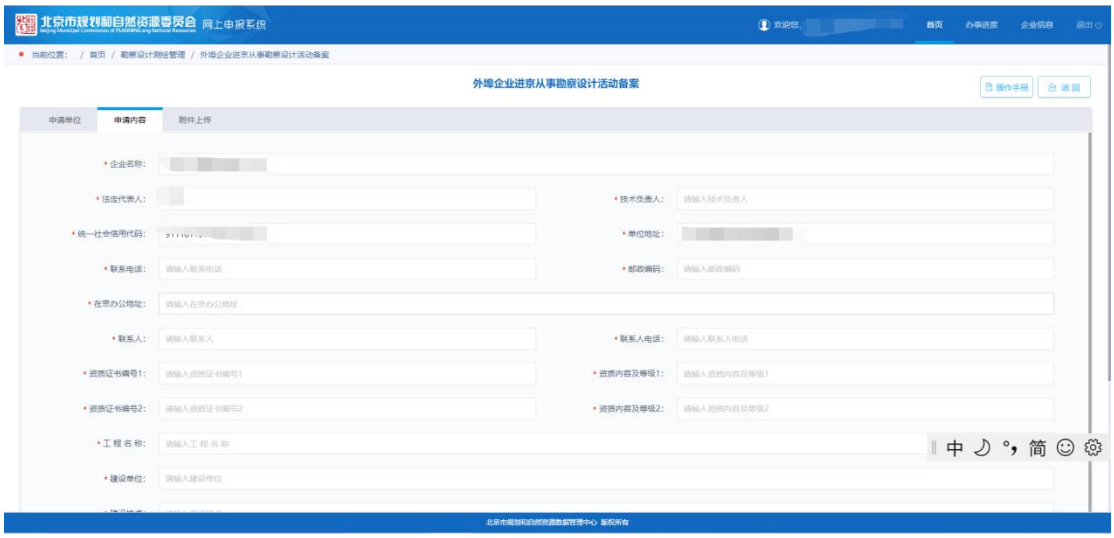

图 3.12 外埠企业进京从事勘察设计活动备案-申请内容页面

图 3.13 外埠企业进京从事勘察设计活动备案-申请内容页面

第三步，附件上传，需要上传企业诚信守法承诺书、在本地承揽业务负责人的任命书、外建设工程勘察设计企业资质信息汇总表三部分附件。要求格式为 pdf，且只能上传一个。信息填写完毕，确认无误后，请点击“暂存”按钮。如下图所示：

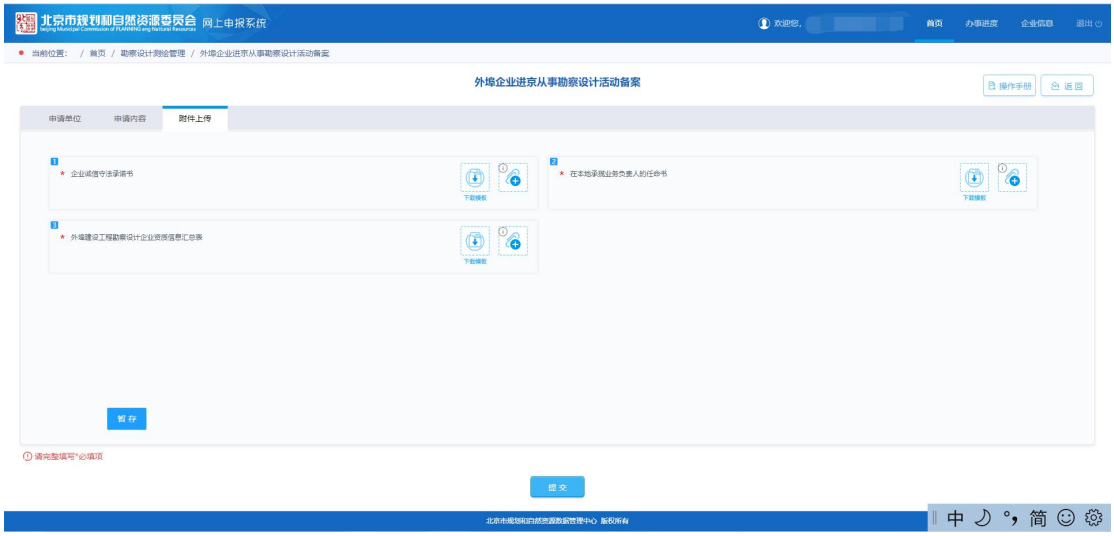

图 3.14 外埠企业进京从事勘察设计活动备案-附件上传页面

第四步，所有信息确认无误后，点击“提交”按钮，完成事项申报。

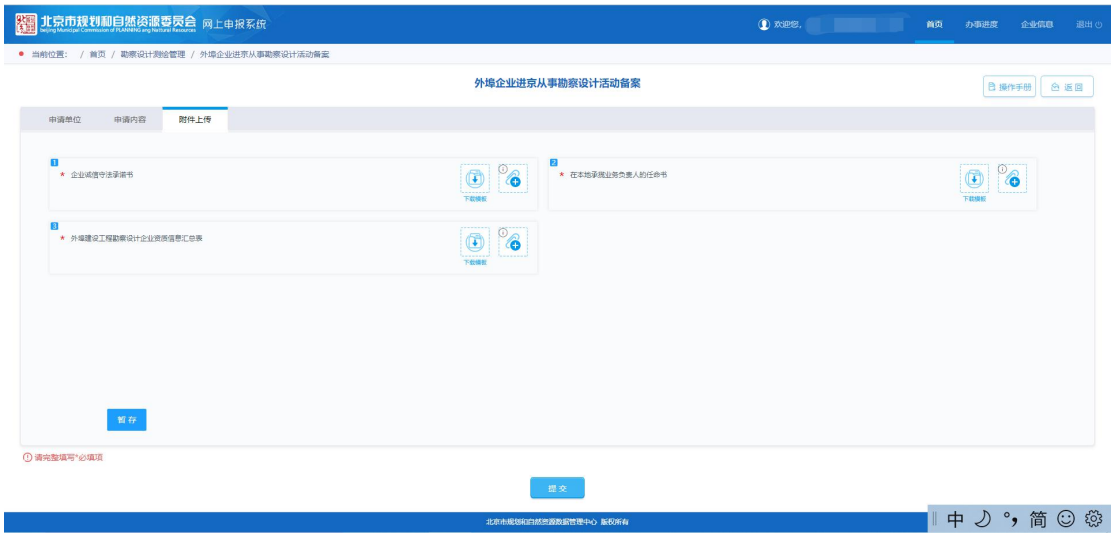

图 3.15 外埠企业进京从事勘察设计活动备案-附件上传页面

四、 查看办事进度

申报提交完成后，企业可在线查看办事进度，下载受理单及完成结果领取。

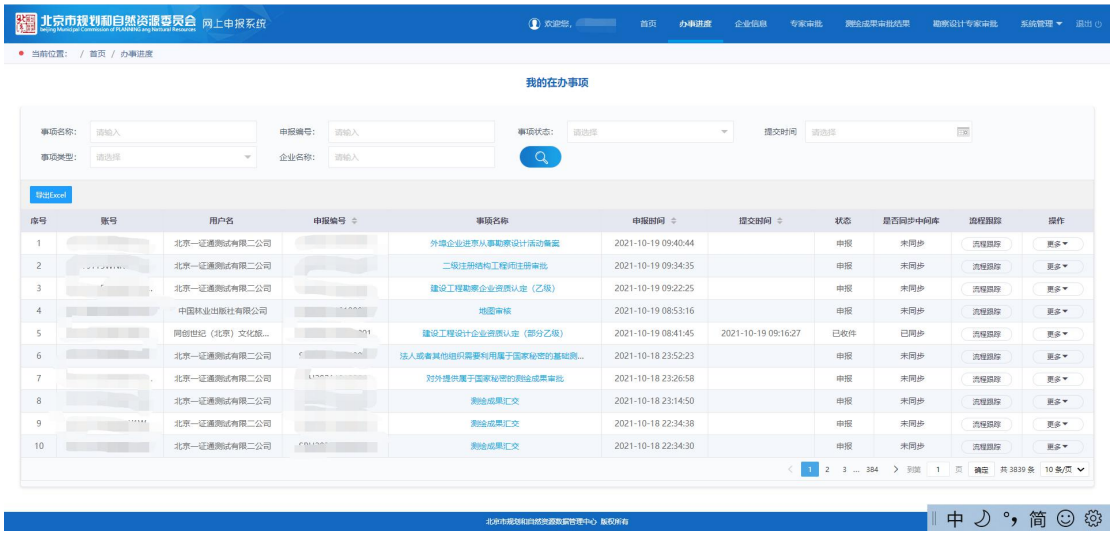

图 4.1 建设工程勘察企业资质认定（乙级）办事进度

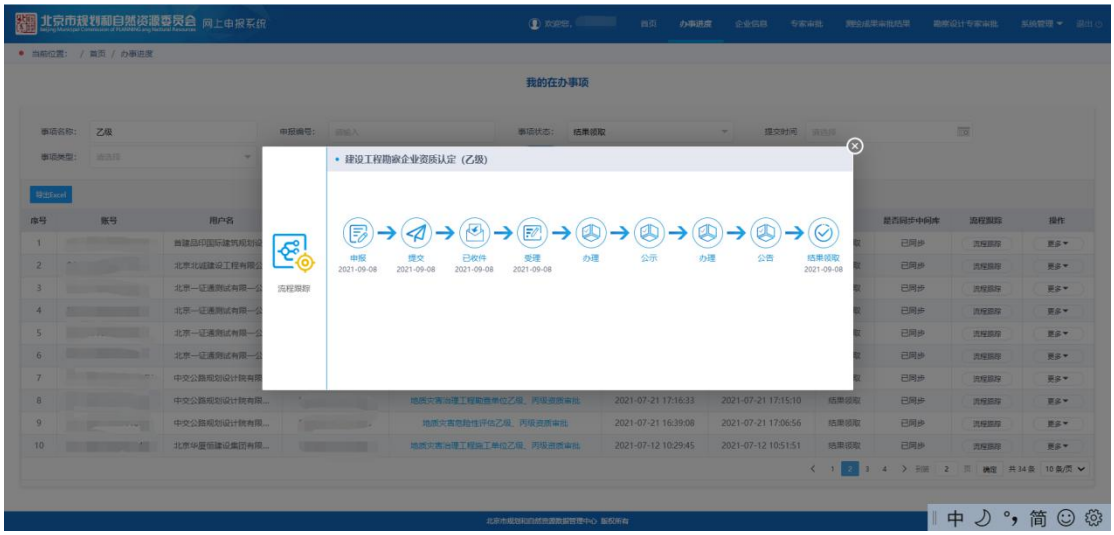

图 4.2 建设工程勘察企业资质认定（乙级）流程跟踪

提示：建设工程设计企业资质认定（部分乙级）同建设工程勘察企业资质认定（部分乙级）办事进度一样；

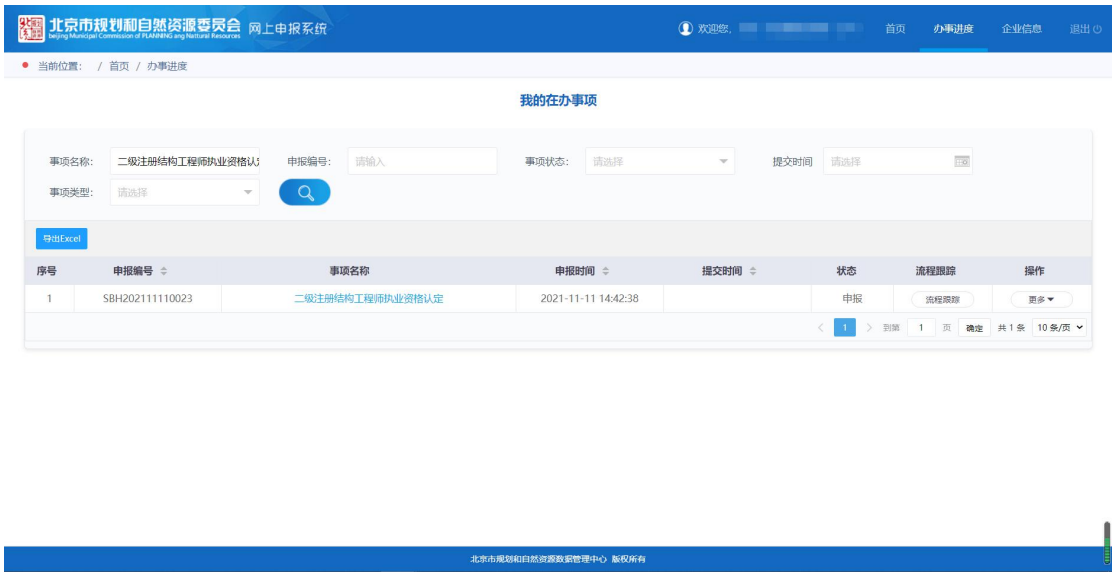

图 4.3 二级注册结构工程师执业资格认定办事进度

图 4.4 二级注册结构工程师执业资格认定流程跟踪

提示：不同的申请内容，对应的流程图不一样。

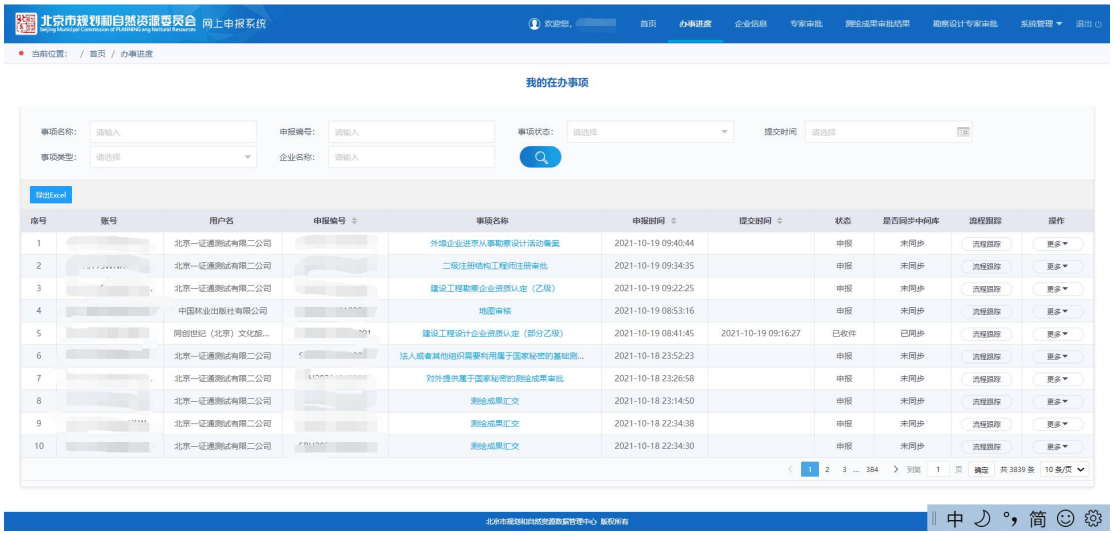

图 4.5 外埠企业进京从事勘察设计活动备案办事进度

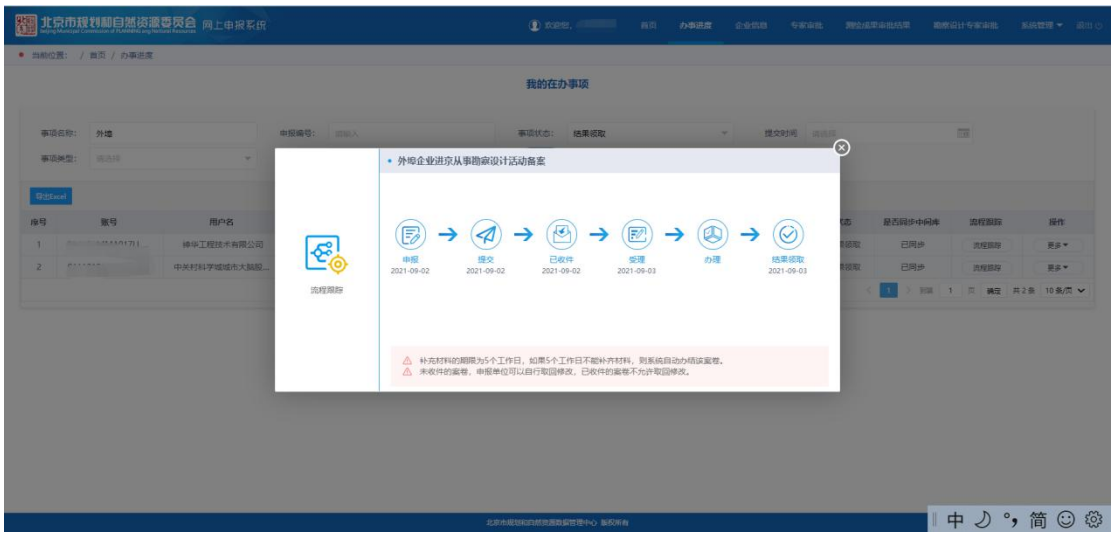

图 4.6 外埠企业进京从事勘察设计活动备案流程跟踪

五、 查看资质资格公告和公示

公示审查意见可通过企业申报端的办理进度查询模块点击"流程跟踪-公示"选项具体查看。企业对审查意见有异议，可在公示期间通过"北京市勘察设计资质申报审批系统"陈述模块在线提交陈述材料（无需提交纸质材料）。 点击查看"资质资格公示"栏目历史数据。

公告审查意见可通过企业申报端的办理进度查询模块点击"流程跟踪-公告"选项具体查看。点击查看"资质资格公告"栏目历史数据。

图 5.1 业务频道页面

图 5.2 系统导航区页面