

1. 朝阳区金盏乡集体土地建设租赁住房项目



区位情况：

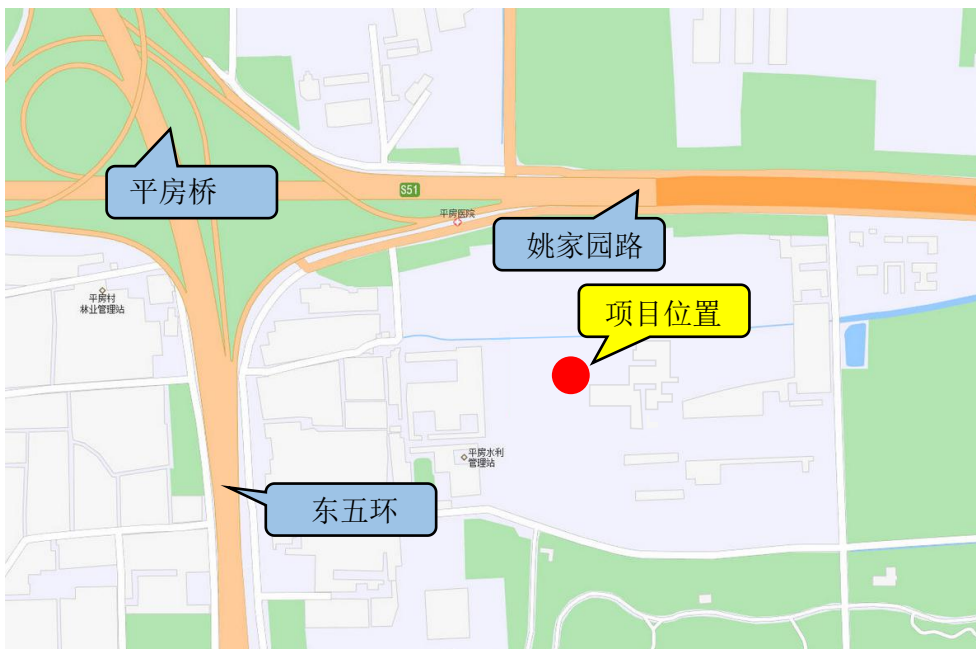
地块位于朝阳区金盏乡，东侧为现状东苇路。

土地面积：约4.3公顷。



注：最终以规划审批意见为准

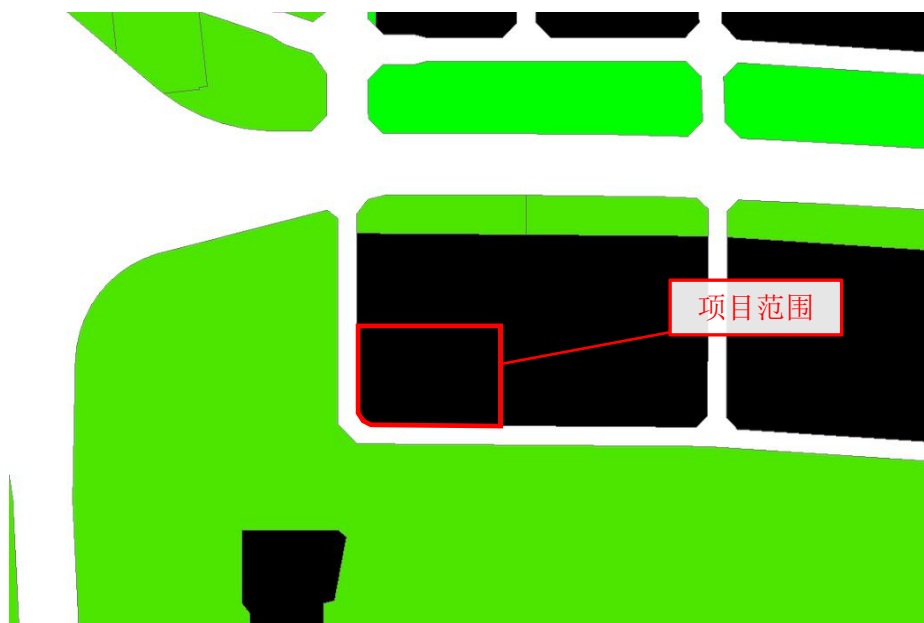
2. 朝阳区平房乡集体土地建设租赁住房项目



区位情况：

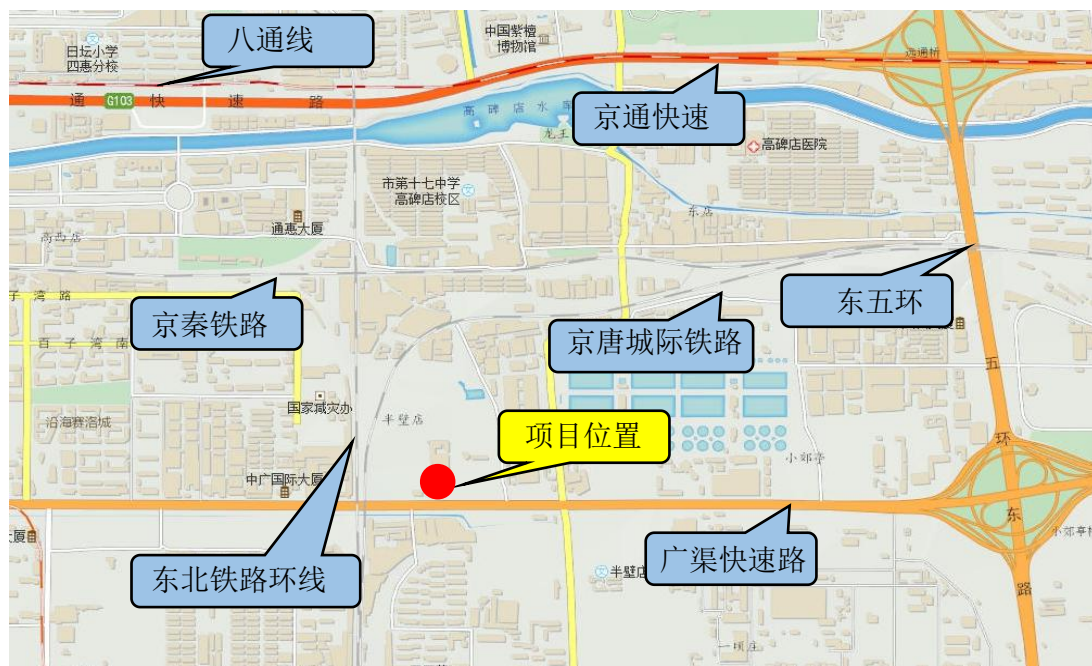
地块位于朝阳区平房乡，北临姚家园路，西临东五环。

土地面积：约2.5公顷。



注：最终以规划审批意见为准

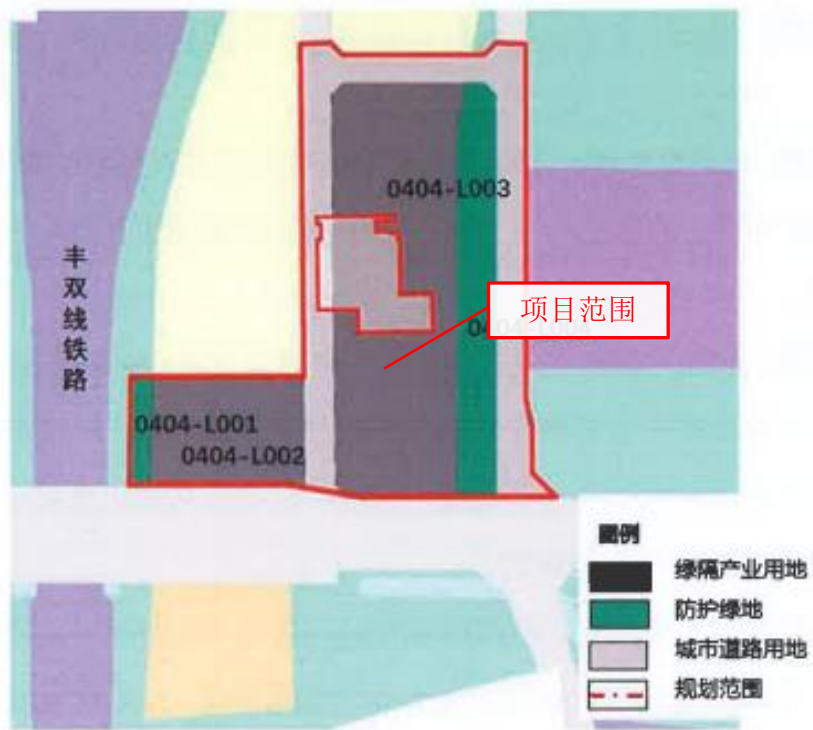
3. 朝阳区高碑店乡半壁店村G地块集体土地租赁住房项目



区位情况：

地块位于朝阳区高碑店乡，
广渠路北侧，西至货运铁路。

土地面积：约7.16公顷。



注：最终以规划审批意见为准

4. 朝阳区崔各庄乡集体土地建设租赁住房项目



区位情况：

地块位于朝阳区崔各庄乡，
临近地铁15号线崔各庄站，临近
电子城北扩区。

土地面积：约5.52公顷。



注：最终以规划审批意见为准

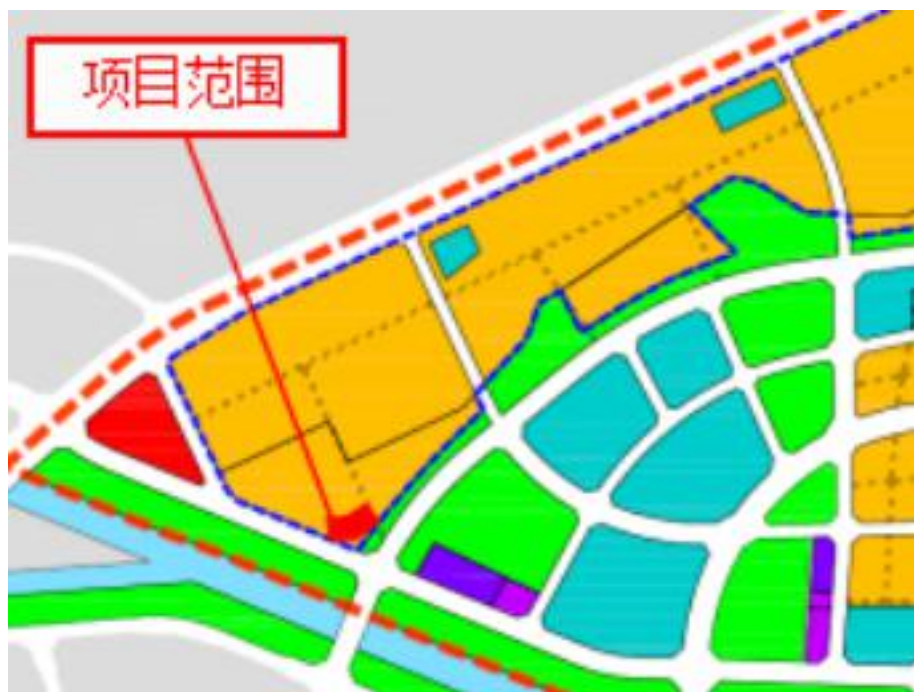
5. 朝阳区东坝车辆基地综合利用项目1101-A002-1、1101-A003-1地块 R2二类居住用地（配建“保障性租赁住房”）项目



区位情况：

地块位于北京市朝阳区东坝乡，东五环以东、机场二高速以西，规划东坝路与安德大街之间；项目西侧紧邻地铁12号线北岗子站。

土地面积：约0.48公顷。



注：最终以规划审批意见为准

6. 海淀区明光村地区更新改造租赁住房项目



区位情况：

地块位于海淀区北太平庄街道，
临近地铁13号线大钟寺站。

土地面积：约5.93公顷。



注：最终以规划审批意见为准

7. 海淀区四季青振兴集租房项目



区位情况：

地块位于海淀区四季青镇杏石口路与旱河路交叉口东南方向。

土地面积：约1.74公顷。



注：最终以规划审批意见为准

8. 海淀区芳怡园项目



区位情况：

地块位于永丰路后厂村路口附近，紧邻地铁16号线西北旺站。

土地面积：约0.84公顷。



注：最终以规划审批意见为准

9. 海淀区双泉嘉苑项目



区位情况：

地块位于北京市海淀区京藏高速与石板房南路交叉口西北角。

土地面积：约1.02公顷。



注：最终以规划审批意见为准

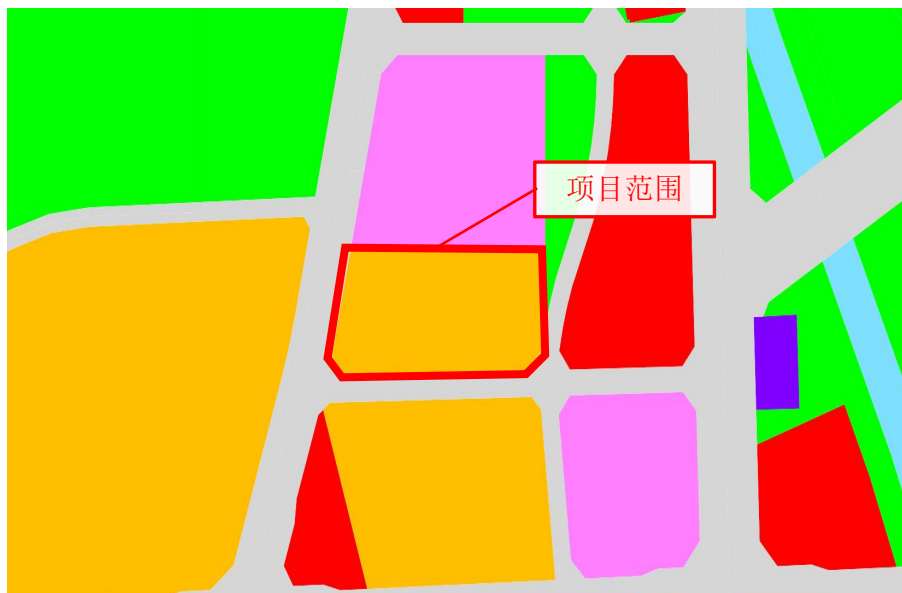
10. 海淀区学院路北端回迁安置房项目



区位情况：

地块位于海淀区学院路北端回迁安置房项目D地块（北五环上清桥西南）。

土地面积：约0.43公顷。



注：最终以规划审批意见为准

11. 丰台区东河沿村B区棚改项目FT00-0202-0004地块



区位情况：

地块位于丰台区北宫镇东河沿村，临近14号线张郭庄站。

土地面积：约3.59公顷。



注：最终以规划审批意见为准

12. 丰台区郭公庄车辆段一期公共租赁住房项目



区位情况：

地块位于丰台区花乡街道郭公庄村，临近9号线、房山线地铁郭公庄站，房山线白盆窑站。
土地面积：约8.09公顷。



注：最终以规划审批意见为准

13. 丰台区郭公庄车辆项目五期1518-632地块U2交通设施用地兼容居住、公建（配建公共租赁住房）项目



区位情况：

地块位于丰台区花乡街道，
临近9号线、房山线地铁郭公庄
站。

土地面积：约9.26公顷。



注：最终以规划审批意见为准

14. 丰台区南中轴国际文化科技园建设项目（5#南1楼）改建保障性租赁住房（CCB建融家园寓见未来店装修改造项目）



区位情况：

地块位于南中轴国际文化科技园内，300米范围内有地铁8号线海户屯站、地铁10号线大红门站毗邻快速公交BRT，500米范围7个公交车站。

土地面积：约5.39公顷。



注：最终以规划审批意见为准

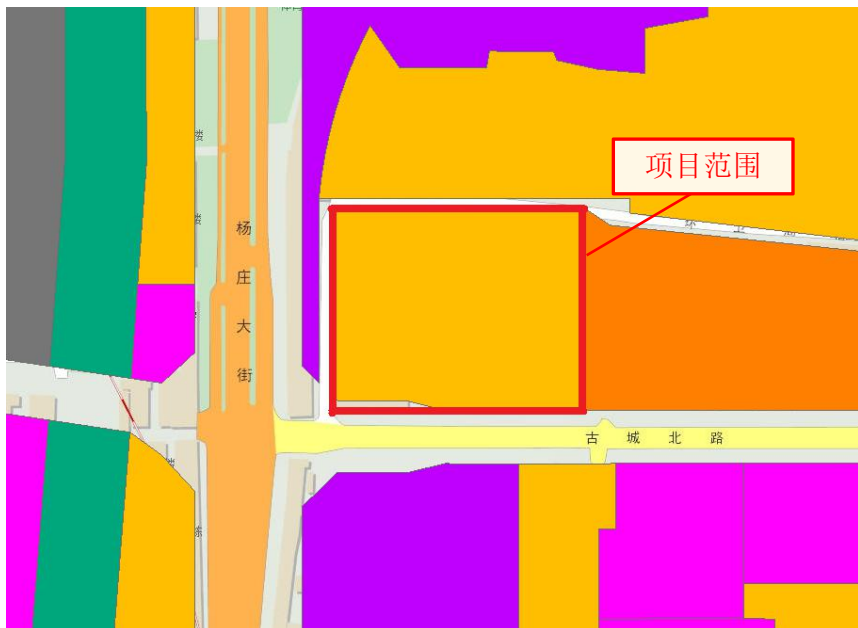
15. 石景山酱菜厂项目



区位情况：

地块位于石景山区古城街道，临近地铁一号线苹果园站。

土地面积：约1.4公顷。



注：最终以规划审批意见为准

16. 顺义区新城13街区13-0813（局部）项目



区位情况：

地块位于顺义区新城13街区，临近白马路、通顺路。

土地面积：约0.4公顷。



注：最终以规划审批意见为准

17. 顺义区赵全营镇兆丰产业基地细胞基因工程项目



区位情况：

地块位于顺义区赵全营镇，
临近天北路、昌金路。

土地面积：约0.2公顷。



注：最终以规划审批意见为准

18. 昌平区南口镇村集体土地租赁住房项目



区位情况：

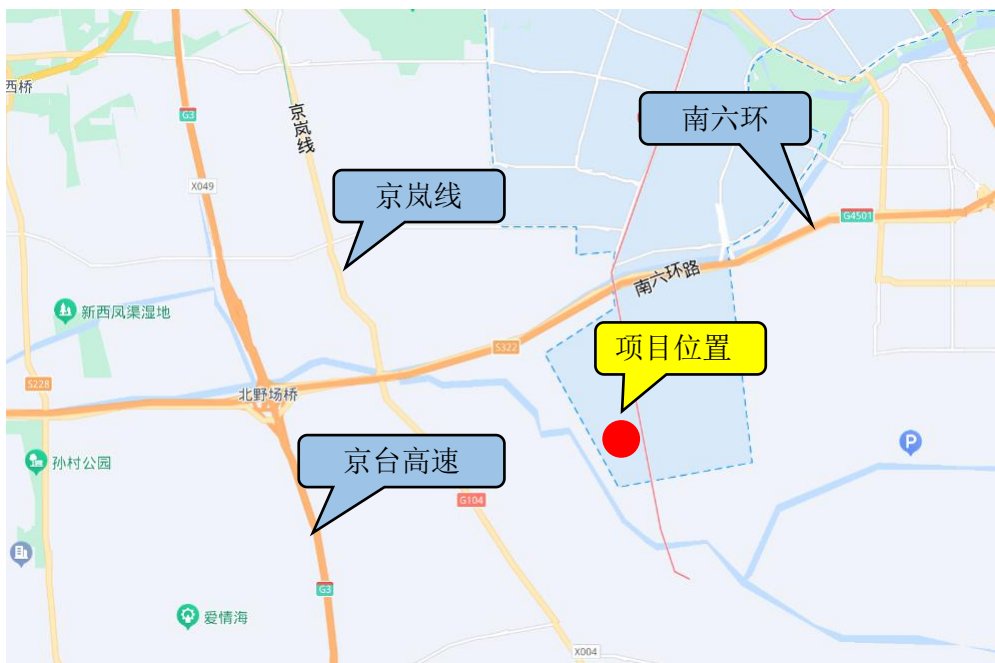
地块位于昌平区南口镇，
临近亭阳路、温南路、京藏高
速等。

土地面积：约8.89公顷。



注：最终以规划审批意见为准

19. 北京经济技术开发区超转试点N17改建项目



区位情况：

地块位于经开区0701街区，
临近地铁亦庄线（地铁亦庄线融
兴街轨道交通站点）。

土地面积：约4.88公顷



注：最终以规划审批意见为准