

北京市规划和自然资源委员会

# 北京市勘察设计行业服务平台 年度监督检查填报模块 使用说明”



2022.11

# 主要 操作

## C O N T E N T S

### 1 申报地址及登录

<http://yewu.ghzrzyw.beijing.gov.cn/kcfw/qy/login.htm>

登录请使用北京市企业一证通

### 2 新建、填报、提交

在顶部右上角找到年度监督检查，点击进入“新建申请”新建后，会自动提取企业基本信息等内容。填写完全部内容，点击提交即可

### 3 查看当前申报进展

在系统右上角找到申请记录并点击  
历次申请记录都会显示在此处。申请记录的进展状态会

## 登录地址

(1) 浏览器当中输入如下地址,  
<http://yewu.ghzrzyw.beijing.gov.cn/kcfw/qy/login.htm>

(2) 系统会自动跳转至北京市统一身份认证平台  
登录选项选择“证书登录”，在电脑上插入企业的证书，输入密码后，点击“登录”，即可登录系统



注，浏览器建议使用IE10以上或谷歌Chrome浏览器

01.

## 新建

(1) 点击系统上方的“年度监督检查”



02.

## 新建

(2) 在打开的新建窗口当中，选择“年度监督检查”，再点击下方新建，即可新建年度监督检查申报



03.

## 填报-资质及企业材料

(1) 系统将打开第一个待填写页面。

(2) 下方材料都需要上传。

填写完成该页后，点击右下角的“下一步”按钮，跳到下一页。

因系统可能会有所调整，页面填写内容请以系统内容为准。

注：企业资质会自动从部四库一平台得到，无需填写。

点击下一步，系统会自动保存填报内容。

# 04.

## 填报-企业基本信息

该页主要需填写企业名称，法人信息等企业的基本信息。

一般情况下，系统会自动填写部分部四库中该企业的相关信息。

北京市勘察设计行业智慧服务平台

年度监督检查 申请记录 北京一证通测试有限公司 退出

申请记录 2022001838

1 资质情况 2 企业基本信息 3 企业简介 4 主要技术人员 5 注册人员 6 技术人员

### 企业基本信息

注：本表所有字段必填，无法填写的，填“无” 注：请确保表中法人电话及联系人电话正确

企业名称	北京一证通测试有限公司		
法定代表人	职务	法人手机	
总工程师（技术负责人）			
总工程师	职称	学历	专业
勘察设计工龄	执业资格		
通讯地址			
邮政编码	固定电话		
企业上级主管			
联系人	联系人手机		
成立年份	注册资本	（万元）	
企业类型	统一社会信用代码 91110115WNRW1V8CC7		
工商注册时间			

上一步 下一步 保存

北京市规划和自然资源委员会 版权所有

注：该页所有字段均需填写，无法填写需要填写“无”。  
法人手机、联系人手机请务必填写正确。

05.



## 填报-企业简介

填写企业名称变化及资质变化。

The screenshot shows the '北京市勘察设计行业智慧服务平台' (Beijing Urban Planning and Natural Resources Commission's Online Service Platform). The top navigation bar includes '年度监督检查' (Annual Supervision and Inspection), '申请记录' (Application Record), and the user '北京一证通测试有限公司' (Beijing Yizhengtong Testing Co., Ltd.). A progress bar at the top indicates six steps: 1. 资质情况 (Qualification Status), 2. 企业基本信息 (Company Basic Information), 3. 企业简介 (Company Profile), 4. 主要技术人员 (Main Technical Personnel), 5. 注册人员 (Registered Personnel), and 6. 技术人员 (Technical Personnel). The current step is '企业简介', which contains two input fields: '企业名称变化' (Company Name Change) and '企业资质变化' (Company Qualification Change). Both fields are currently empty. At the bottom of the form, there are navigation buttons for '上一步' (Previous Step), '下一步' (Next Step), and '保存' (Save). The footer of the page reads '北京市规划和自然资源委员会 版权所有' (Copyright © Beijing Urban Planning and Natural Resources Commission).

注：该页所有字段均需填写，无法填写需要填写“无”。

06.



1 资质情况 2 企业基本信息 3 企业简历 4 主要技术负责人 5 注册人员 6 技术人员

01

企业主要技术负责人

添加 × 删除

02

弹出页面

表单 - Google Chrome

企业主要技术负责人

注：表内所有字段必填

姓名	性别	年龄	身份证号
学历	职称	所学专业	
执业资格	负责行业		
从事勘察/从事设计工龄	年		

03

确定 关闭

上一步 下一步 保存

## 填报-主要技术负责人

该页主要填写企业的主要技术负责人。

- ① 点击图中箭头所指的“添加”按钮；
- ② 在弹出的页面中录入技术负责人信息；
- ③ 点击确定即可。

注：主要技术负责人的所有信息均需填写。

07.



## 注册人员

注：注册人员请使用右侧的“批量导入”

批量导入

## 填报-注册人员

该页主要填写企业此次申报的注册人员。

① 首先点击“批量导入”按钮；

② 在弹出的页面当中，上方区域会列出所有该企业的注册人员；

③ 在弹出页面的上方选择此次申报要添加的人员，点“添加选择”，人员会进入该弹窗的下方区域；

④ 点击确定；

⑤ 确定后，系统会提示“导入成功”，人员会导入到页面中的表格当中。

弹出页面

人员姓名	身份证号	联系电话	是否注册人员	注册类型	是否在职	企业名称	企业信用统一 UUID
1 花蕊	3424221985		注册人员	二级注册建筑师	在职	神华工程技术 91110114M	B567FFDFF
2 付新中	3401041969		注册人员	二级注册建筑师	在职	神华工程技术 91110114M	5C273B6F2
3 杨东	3401231991	1332915493	注册人员	二级注册结构师	在职	神华工程技术 91110114M	88BA67C2E
4 计庆节	3401031963		注册人员	二级注册结构师	在职	神华工程技术 91110114M	48B260F8B
5 朱蓉	1101051971	1391092886	注册人员	一级注册建筑师	在职	神华工程技术 91110114M	418665003
6 张晓龙	3401041968	1395606797	注册人员	一级注册建筑师	在职	神华工程技术 91110114M	684849CF9
7 程飞	3408231986	1895519483	注册人员	一级注册建筑师	在职	神华工程技术 91110114M	D103E730C
8 李菁	3401041973	1380569807	注册人员	一级注册建筑师	在职	神华工程技术 91110114M	9455D3A0E
9 高瑞	3403211990	1386593520	注册人员	一级注册建筑师	在职	神华工程技术 91110114M	F2BCCF9C2

人员姓名	身份证号	联系电话	是否注册人员	注册类型	是否在职	企业名称	企业信用统一 UUID
1 花蕊	3424221985		注册人员	二级注册建筑师	在职	神华工程技术 91110114M	B567FFDFF
2 付新中	3401041969		注册人员	二级注册建筑师	在职	神华工程技术 91110114M	5C273B6F2
3 杨东	3401231991	1332915493	注册人员	二级注册结构师	在职	神华工程技术 91110114M	88BA67C2E
4 计庆节	3401031963		注册人员	二级注册结构师	在职	神华工程技术 91110114M	48B260F8B
5 朱蓉	1101051971	1391092886	注册人员	一级注册建筑师	在职	神华工程技术 91110114M	418665003
6 张晓龙	3401041968	1395606797	注册人员	一级注册建筑师	在职	神华工程技术 91110114M	684849CF9
7 程飞	3408231986	1895519483	注册人员	一级注册建筑师	在职	神华工程技术 91110114M	D103E730C
8 李菁	3401041973	1380569807	注册人员	一级注册建筑师	在职	神华工程技术 91110114M	9455D3A0E
9 高瑞	3403211990	1386593520	注册人员	一级注册建筑师	在职	神华工程技术 91110114M	F2BCCF9C2

注：注册人员信息系统自动提取，因此无需填写。  
注册人员信息来自部四库一平台，更新频率为每天。

08.

申请记录

2022001838

1

资质情况

2

企业基本信息

3

企业履历

4

主要技术负责人

5

注册人员

6

技术人员

技术人员

注：按... 方法，点击右侧按钮下载Excel模板，按要求进行填写后，点导入，选择相应文件

模板下载

① 导入 ② 导出

02

	A	B	C	D	E	F	G	H	I	J	K
1	姓名	性别	年龄	职称	所学专业	所在专业技术岗位	工程设计工龄	身份证号码	填报学历	是否离退休	手机号（选填）
2											
3											
4											
5											
6											
7											
8											
9											
10											
11											
12											
13											

04

数据导入 - Google Chrome

待导入数据 导入配置 预览效果

姓名,性别,年龄,职称,所学专业,所在专业技术岗位,工程设计工龄,身份证号码,填报学历,是否离退休,手机号(选填),  
张三,男,22,测试1,地理,技术岗位1,3,110104198512061148,本科,否,,  
李四,男,33,测试2,师范,技术岗位2,5,381584196302052451,研究生,否,,  
王五,女,34,测试3,中文,技术岗位3,10,350781196403078085,本科,是,,  
赵六,男,34,测试5,数学,技术岗位4,15,110101199003077256,本科,否,,  
钱七,女,36,测试8,化学,技术岗位5,20,220102199003075850,本科,否,,  
郑八,女,39,测试9,物理,技术岗位6,25,370102199003073495,本科,否,,

提交

## 填报-技术人员

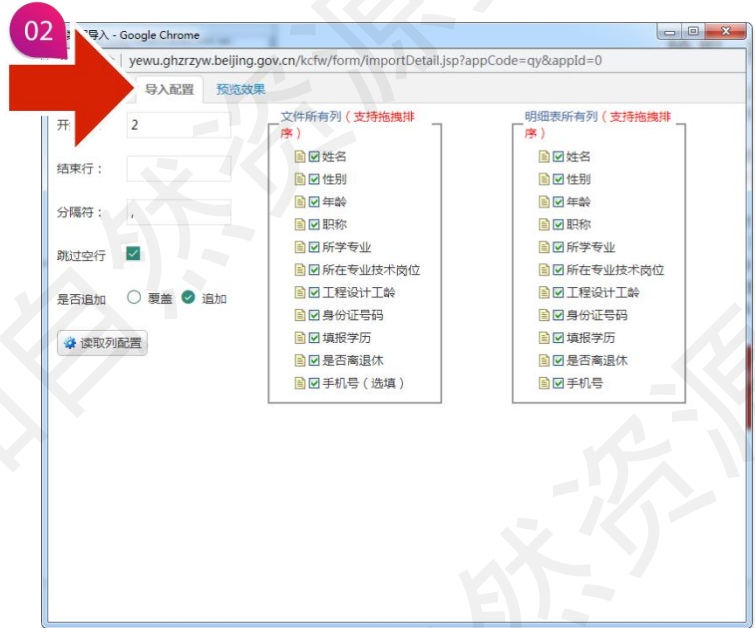
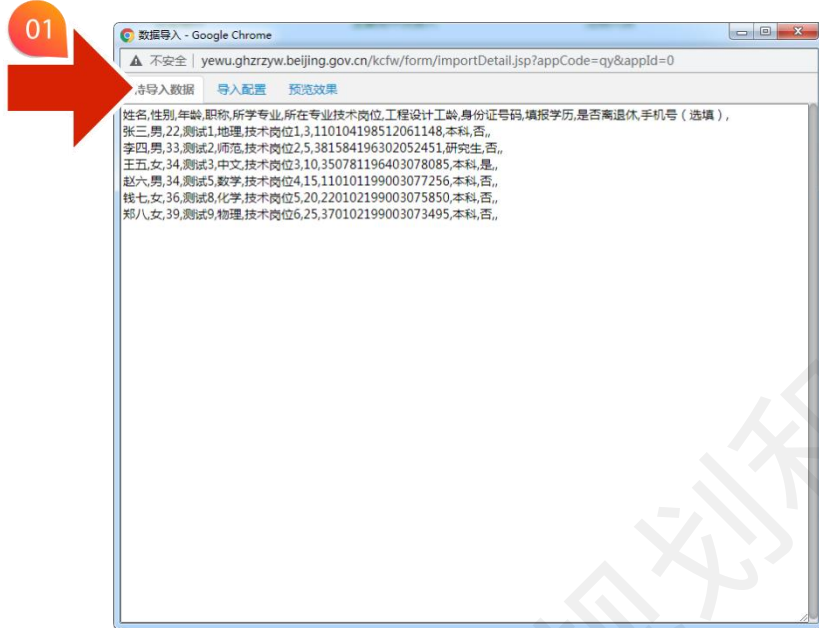
该页主要填写企业此次申报的技术人员。

为方便企业进行批量录入，该页采用Excel导入的功能。

- ① 点击“模板下载”按钮，下载Excel模板，浏览器会提示下载目录（未提示的，会自动下载到系统的“下载”目录下）；
- ② 打开下载好的“技术人员表（模板）”，从第2行开始，填入人员信息，不能有空行，隔行的情况；
- ③ 填好该模板并保存好，点击页面当中表格上的“导入”按钮，在弹出的窗口中选择第②步填好的Excel表格；
- ④ 系统会跳出导入配置窗口；

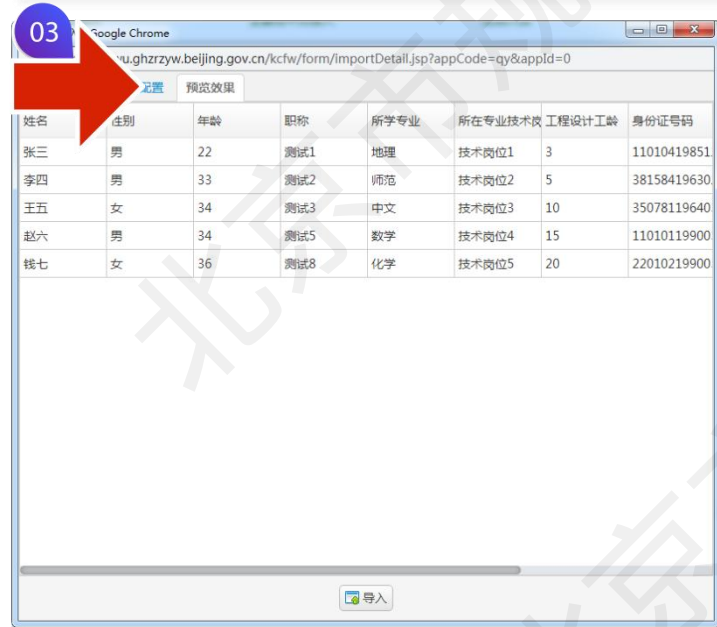
注：为规范数据，Excel表当中的性别、填报学历以及是否离退休字段请从下来当中选择数据。

# 09.



## 填报-技术人员

- ① 打开后弹出窗口会自动加载Excel中的数据;
- ② 点击“导入配置”标签页, 选择文件所有列及明细表所有列, 如图②所示;
- ③ 点击“预览效果”标签页, 可以看到Excel数据导入后的字段对照情况, 确认无误, 点击导入;
- ④ 导入完成后, 数据会填入页面中的表格当中。



注: 若发现填写内容不正确, 可以修改Excel数据后进行重新导入。  
 为简化此次申请, 技术人员手机号为选填。



# 提交

全部填写完成后，点击右下角“提交信息”。

北京市勘察设计行业智慧服务平台

年度监督检查 申请记录 北京一证通测试有限公司 退出

申请记录 2022001838

1 资质情况 2 企业基本信息 3 企业简历 4 主要技术负责人 5 注册人员 6 技术人员

### 技术人员

注：技术人员数据可批量导入，方法：点击右上角按钮下载Excel模板，按要求进行填写后，点导入，选择相应文件后确定，即可 [模板下载](#)

姓名	性别	年龄	职称	所学专业	所在专业技术岗位	工程设计工龄	身份证号码	填报学历	是否离	手机号
张三	男	22	测试1	地理	技术岗位1	3	110104198512	本科	否	
李四	男	33	测试2	师范	技术岗位2	5	381584196302	研究生	否	
王五	女	34	测试3	中文	技术岗位3	10	350781196403	本科	是	
赵六	男	34	测试5	数学	技术岗位4	15	110101199003	本科	否	
钱七	女	36	测试8	化学	技术岗位5	20	220102199003	本科	否	
郑八	女	39	测试9	物理	技术岗位6	25	370102199003	本科	否	

10 第 1 共 1 页 显示 1 到 6 共 6 记录

[提交信息](#)

北京市规划和自然资源委员会 版权所有

注：数据提交时，系统会对以下内容进行检查，

- 1 企业材料是否全部上传；
- 2 是否是多次提交；
- 3 技术人员表当中，除手机号外，是否有未填项；
- 4 填报人员当中，是否有与其他企业重复的人员。

以上若有一个为是，都会弹窗警告，且申请不能提交。

# 11.

# 申请记录进展

提交后的申请，在哪儿查看进展？

北京市勘察设计行业智慧服务平台

申请记录

办结果	是否提交	是否受理	不予受理原因	当前阶段	提交时间	办结时间	企业名称	企业信用统一代码	企业法人	技术负责人	案卷标识	新建日期
<input type="checkbox"/>	已提交		—	主管单位办理			北京一证通测试有限公司	91110115WNRW1W8CG7	123	123	439334	2022-1
<input type="checkbox"/>	未提交		—	企业申报			北京一证通测试有限公司	91110115WNRW1W8CG7			439065	2022-1
<input type="checkbox"/>	未提交		—	企业申报			123	91110115WNRW1W8CG7	123	123	438864	2022-1
<input type="checkbox"/>	未提交		—	企业申报			北京一证通测试有限公司	91110115WNRW1W8CG7			438854	2022-1
<input type="checkbox"/>	未提交		—	企业申报			北京一证通测试有限公司	91110115WNRW1W8CG7			438840	2022-1
<input type="checkbox"/>	未提交		—	企业申报			北京一证通测试有限公司	91110115WNRW1W8CG7	张三	张勇	438810	2022-1
<input type="checkbox"/>	未提交		—	企业申报			北京一证通测试有限公司	91110115WNRW1W8CG7			438804	2022-1
<input type="checkbox"/>	未提交		—	企业申报			北京一证通测试有限公司	91110115WNRW1W8CG7			438800	2022-1
<input type="checkbox"/>	未提交		—	企业申报			121212	91110115WNRW1W8CG7	123	123	438792	2022-1
<input type="checkbox"/>	未提交		—	企业申报				91110115WNRW1W8CG7	123	123	438586	2022-1
<input type="checkbox"/>	未提交		—	企业申报			北京一证通测试有限公司	91110115WNRW1W8CG7			438580	2022-1
<input type="checkbox"/>	未提交		—	企业申报			北京一证通测试有限公司	91110115WNRW1W8CG7			438572	2022-1
<input type="checkbox"/>	未提交		—	企业申报			北京一证通测试有限公司	91110115WNRW1W8CG7			438535	2022-1

北京市规划和自然资源委员会 版权所有

不予受理原因将显示在此列

通过点击系统当中的申请记录，可以看到填写的全部记录（**此处需注意，虽然可以新增多条记录，但实际可提交的仅有一次**）

通过列表当中的“当前阶段”，可以看到申请目前所处的阶段。

当前阶段共包括如下几种，分别是，

阶段名称	说明
企业申报	该申请目前在企业，可进行填写
主管部门办理（收件）	该申请主管部门已收件
主管部门审核（已受理）	该申请主管部门已受理，正在审核
主管部门办结	该申请主管部门已办结
企业申报（不予受理）	该申请主管部门收件后不予受理，请按照不予受理原因进行修改后再次提交

# 常见问题

可能遇到的问题

问题	说明
1、已提交的申请还能修改么？	不能。 已提交申请只能等主管部门审核为“不予受理”并退回企业后，企业才能继续修改。
2、“不予受理”的申请，需要重新新建申请后再提交么？	不需要。 企业只需要在原申请基础上进行修改完善后，再次提交即可。
3、我新建了多个申请，可以删掉不用的吗？	未减少企业误操作，目前系统未提供“删除”按钮。
4、“受理”后的申请，多久可以收到最终结果？	因各个企业的申请时间不同，因此主管部门将根据整体审核进度，择时统一发布最终结果。请耐心等待。
5、“注册人员”当中无人员可选，怎么办？	因注册人员数据同步自住建部系统，因此请首先确定本企业是否还有注册人员。 若确定本企业有注册人员，请联系窗口说明情况，技术人员会进行检查；若本企业确已无注册人员，请如实提交申请即可。



结束

”

