

在线笔试操作手册

考生在线笔试需根据邮件通知中的链接，在电脑端下载并安装“易考”客户端，同时需在移动终端下载并登录“腾讯会议”应用程序。

一、登录“易考”系统的操作

1、登录“易考”客户端

考生使用电脑打开考试系统，输入邮件和短信通知中的考试口令和准考证号，界面如下：



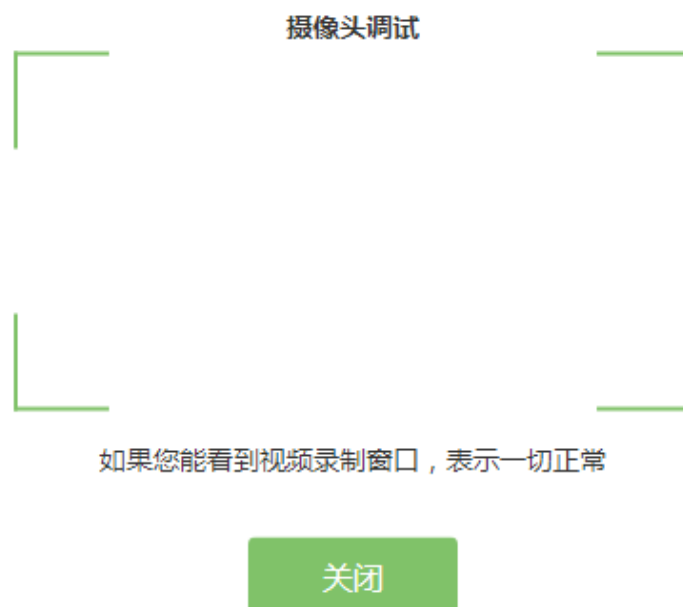
<input type="text" value="请输入准考证号"/>	<input type="button" value="登录"/>	<input type="button" value="立即注册"/>
--------------------------------------	-----------------------------------	-------------------------------------



本场考试需要开启摄像监考，请确保您的摄像头可用，并使用支持监控的浏览器。

• 您的浏览器符合要求，建议在登录前确保摄像头可用。

2、点击“调试摄像头”测试本机摄像头是否可用，确认摄像头可用即可登录考试。



3、确认个人信息:

基本信息确认

姓名 必填

邮箱 必填

手机号码 必填


性别 必填

身份证号 必填

男 女

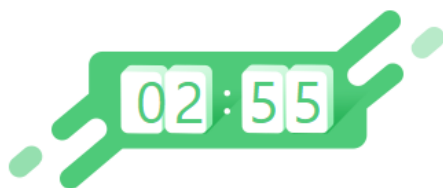
确定

4、考生手持身份证进行登录拍照，请按正确的拍照姿势拍摄：



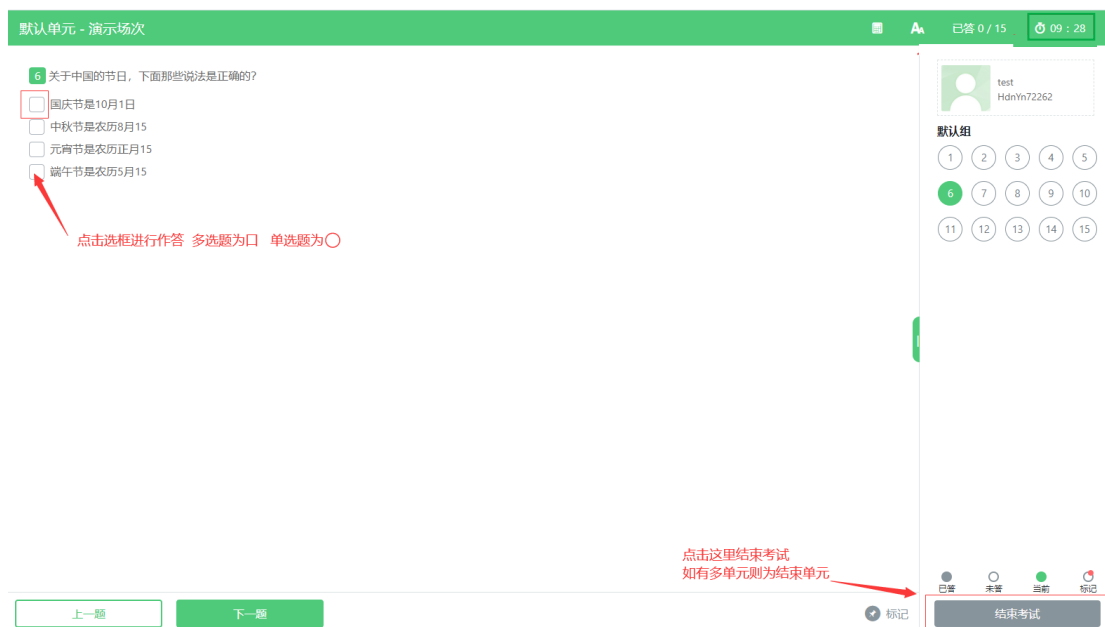
5、考生完成面部信息识别比对后，会出现开考倒计时，倒计时结束后自动进入考试：

距离答题开始还有



倒计时结束后，系统会自动进入答题页面。

6、进入答题页面：



屏幕主体部分为试题内容；

屏幕右侧显示题号及答题情况（已答、未答等）；

屏幕左下可以切换试题“上一题”“下一题”。

二、移动终端腾讯会议软件的下载及登录操作

1、下载腾讯会议

考生应在移动终端 ios 或 Android 系统对应的应用商店下载腾讯会议应用程序，安装完成后启动应用程序。可扫码自动识别下载。



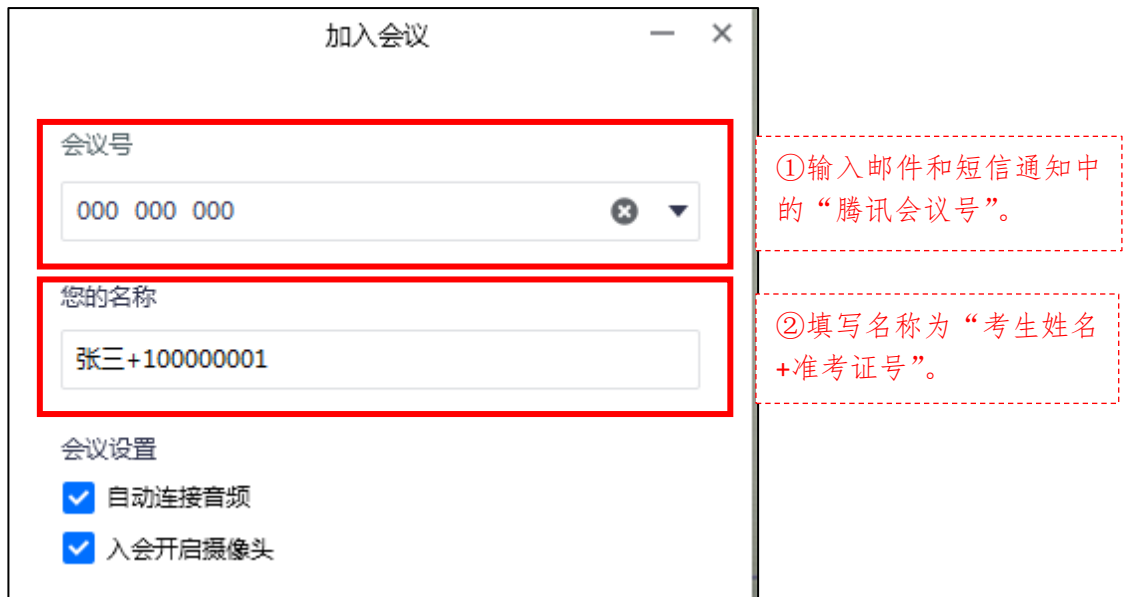
扫描二维码下载

2、登录腾讯会议

考生登录界面如下：



点击“加入会议”。

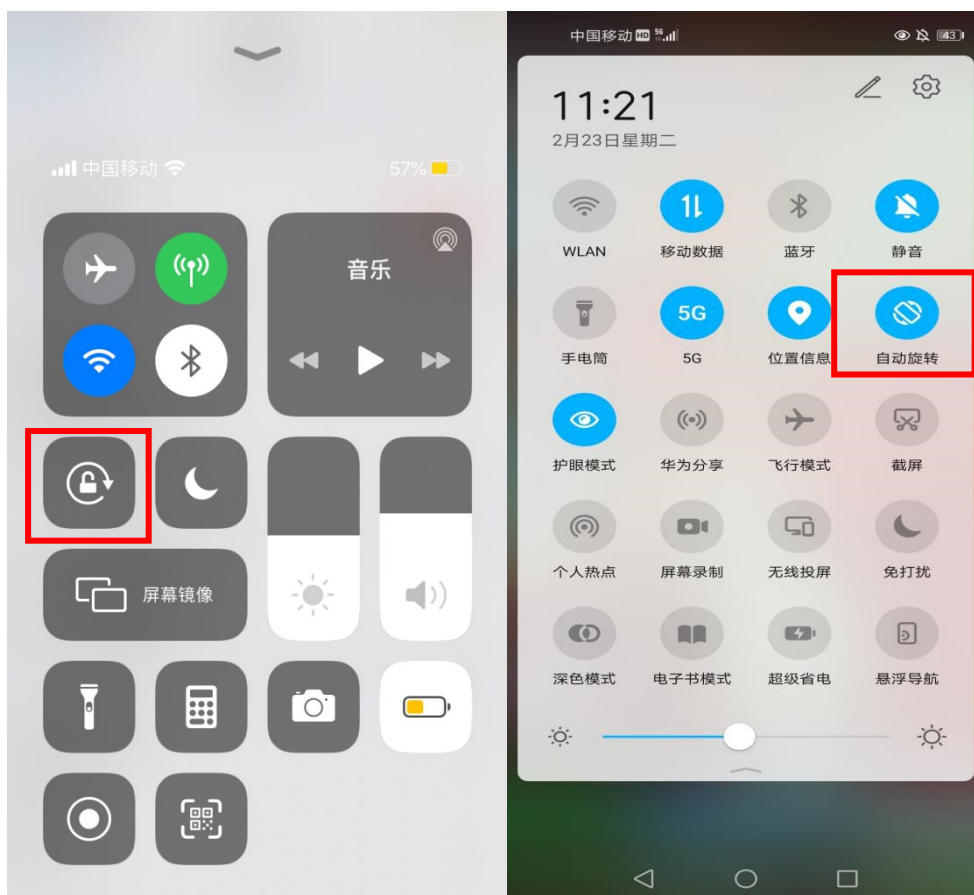


在“会议号”一栏中填写邮件和短信通知中的会议号，在“您的名称”一栏中填写“考生姓名+准考证号”。在“会议设置”中须自动连接音频，保持摄像头开启。

3、移动终端的摆放及设置要求

(1) 移动终端设置要求及操作

在考试期间，请保证移动终端电量充足，接入电源设备。在移动终端设置中，须“解除屏幕方向锁定，打开屏幕方向自动旋转功能”，确保移动终端在横屏放置状态下屏幕方向可自动旋转。



以苹果手机为例，在通知中心中须解除“屏幕方向锁定”功能。

以安卓手机为例，在控制栏中须打开屏幕方向“自动旋转”功能。

注：由于各移动终端型号、系统存在差异，请根据自己移动终端实际情况进行“屏幕方向自动旋转”功能的设置。

(2) 移动终端摆放位置要求及操作

在考试期间，移动终端须放置于桌面的一侧(见下图1)，保持设备稳定。移动终端的摄像头须能够拍摄到桌面上的电脑、键盘、鼠标、考生双手的操作及桌面前方的位置(见下图2)。请提前准备手机支架或其它同类物品，确保移动终端摆放位置达到监控要求。



① 加入会议
后，须将移动
终端 横放于
一侧。

图 1 移动终端摆放位置示例



② 摆放完成后，
查看腾讯会议拍
摄画面是否符合
要求，需拍摄到
双手、桌面、侧身
及电脑屏幕。

图 2 腾讯会议画面呈现要求